

豪展醫療科技股份有限公司  
個體財務報表暨會計師查核報告  
民國一一〇年度及一〇九年度

公司地址：新北市三重區光復路一段78號9樓  
電話：02-8512-1568

# 豪展醫療科技股份有限公司

## 民國一一〇年財務報告

### 目 錄

項 目	頁次
一、封面	第 1 頁
二、目錄	第 2 頁
三、會計師查核報告	第 3~5 頁
四、個體資產負債表	第 6~7 頁
五、個體綜合損益表	第 8 頁
六、個體權益變動表	第 9 頁
七、個體現金流量表	第 10~11 頁
八、財務報表附註	
(一)公司沿革	第 12 頁
(二)通過財務報告之日期及程序	第 12 頁
(三)新發布及修訂準則及解釋之適用	第 12 頁
(四)重大會計政策之彙總說明	第 12~18 頁
(五)重大會計判斷、估計及假設不確定性之主要來源	第 18~19 頁
(六)重要會計項目之說明	第 20~30 頁
(七)關係人交易	第 30~31 頁
(八)質押之資產	第 31 頁
(九)重大或有負債及未認列之合約承諾	第 31 頁
(十)重大之災害損失	第 31 頁
(十一)重大之期後事項	第 31 頁
(十二)其他	第 31~36 頁
(十三)附註揭露事項	第 37~46 頁
九、重要會計項目明細表	第 47~68 頁



## 會計師查核報告

豪展醫療科技股份有限公司董事會 公鑒：

### 查核意見

豪展醫療科技股份有限公司民國一一〇年及一〇九年十二月三十一日之個體資產負債表，暨民國一一〇年及一〇九年一月一日至十二月三十一日之個體綜合損益表、個體權益變動表及個體現金流量表，以及個體財務報表附註(包括重大會計政策彙總)，業經本會計師等查核竣事。

依本會計師之意見，基於本會計師之查核結果，上開個體財務報表在所有重大方面係依照證券發行人財務報告編製準則編製，足以允當表達豪展醫療科技股份有限公司民國一一〇年及一〇九年十二月三十一日之財務狀況，暨民國一一〇年及一〇九年一月一日至十二月三十一日之財務績效與現金流量。

### 查核意見之基礎

本會計師係依照會計師查核簽證財務報表規則及一般公認審計準則執行查核工作。本會計師於該等準則下之責任將於會計師查核個體財務報表之責任段進一步說明。本會計師所隸屬事務所受獨立性規範之人員已依會計師職業道德規範，與豪展醫療科技股份有限公司保持超然獨立，並履行該規範之其他責任。本會計師相信已取得足夠及適切之查核證據，以作為表示查核意見之基礎。

### 關鍵查核事項

關鍵查核事項係指依本會計師之專業判斷，對豪展醫療科技股份有限公司民國一一〇年度個體財務報表之查核最為重要之事項。該等事項已於查核個體財務報表整體及形成查核意見之過程中予以因應，本會計師並不對該等事項單獨表示意見。茲對豪展醫療科技股份有限公司民國一一〇年度個體財務報表之關鍵查核事項敘明如下：

#### 應收帳款評價

有關應收帳款評價之會計政策請詳個體財務報告附註四(九)；應收帳款評價之說明，請詳個體財務報告附註六(四)。

#### 關鍵查核事項說明：

豪展醫療科技股份有限公司之應收帳款集中度高，且應收帳款之備抵評價存有管理階層之評估，係本會計師進行財務報表查核需高度關注之事項。



因應之查核程序：

關鍵查核事項之主要查核程序包括分析應收帳款帳齡表、檢視豪展醫療科技股份有限公司過去對應收帳款備抵提列之準確度，並與本期估列之應收帳款備抵做比較、檢視以往年度歷史收款記錄、產業經濟狀況及信用風險集中度等資料，以評估本期之估列方法及假設是否允當及評估豪展醫療科技股份有限公司對財務報告中有關項目之揭露是否適切。

### 管理階層與治理單位對個體財務報表之責任

管理階層之責任係依照證券發行人財務報告編製準則編製允當表達之個體財務報表，且維持與個體財務報表編製有關之必要內部控制，以確保個體財務報表未存有導因於舞弊或錯誤之重大不實表達。

於編製個體財務報表時，管理階層之責任亦包括評估豪展醫療科技股份有限公司繼續經營之能力、相關事項之揭露，以及繼續經營會計基礎之採用，除非管理階層意圖清算豪展醫療科技股份有限公司或停止營業，或除清算或停業外別無實際可行之其他方案。

豪展醫療科技股份有限公司之治理單位(含監察人)負有監督財務報導流程之責任。

### 會計師查核個體財務報表之責任

本會計師查核個體財務報表之目的，係對個體財務報表整體是否存有導因於舞弊或錯誤之重大不實表達取得合理確信，並出具查核報告。合理確信係高度確信，惟依照一般公認審計準則執行之查核工作無法保證必能偵出個體財務報表存有之重大不實表達。不實表達可能導因於舞弊或錯誤。如不實表達之個別金額或彙總數可合理預期將影響個體財務報表使用者所作之經濟決策，則被認為具有重大性。

本會計師依照一般公認審計準則查核時，運用專業判斷並保持專業上之懷疑。本會計師亦執行下列工作：

1. 辨認並評估個體財務報表導因於舞弊或錯誤之重大不實表達風險；對所評估之風險設計及執行適當之因應對策；並取得足夠及適切之查核證據以作為查核意見之基礎。因舞弊可能涉及共謀、偽造、故意遺漏、不實聲明或踰越內部控制，故未偵出導因於舞弊之重大不實表達之風險高於導因於錯誤者。
2. 對與查核攸關之內部控制取得必要之瞭解，以設計當時情況下適當之查核程序，惟其目的非對豪展醫療科技股份有限公司內部控制之有效性表示意見。
3. 評估管理階層所採用會計政策之適當性，及其所作會計估計與相關揭露之合理性。



4. 依據所取得之查核證據，對管理階層採用繼續經營會計基礎之適當性，以及使豪展醫療科技股份有限公司繼續經營之能力可能產生重大疑慮之事件或情況是否存在重大不確定性，作出結論。本會計師若認為該等事件或情況存在重大不確定性，則須於查核報告中提醒個體財務報表使用者注意個體財務報表之相關揭露，或於該等揭露係屬不適當時修正查核意見。本會計師之結論係以截至查核報告日所取得之查核證據為基礎。惟未來事件或情況可能導致豪展醫療科技股份有限公司不再具有繼續經營之能力。
5. 評估個體財務報表（包括相關附註）之整體表達、結構及內容，以及個體財務報表是否允當表達相關交易及事件。
6. 對於採用權益法之被投資公司之財務資訊取得足夠及適切之查核證據，以對個體財務報表表示意見。本會計師負責該等被投資公司之查核案件之指導、監督及執行，並負責形成個體財務報表之意見。

本會計師與治理單位溝通之事項，包括所規劃之查核範圍及時間，以及重大查核發現（包括於查核過程中所辨認之內部控制顯著缺失）。

本會計師亦向治理單位提供本會計師所隸屬事務所受獨立性規範之人員已遵循會計師職業道德規範中有關獨立性之聲明，並與治理單位溝通所有可能被認為會影響會計師獨立性之關係及其他事項（包括相關防護措施）。


本會計師從與治理單位溝通之事項中，決定對豪展醫療科技股份有限公司民國一一〇年度個體財務報表查核之關鍵查核事項。本會計師於查核報告中敘明該等事項，除非法令不允許公開揭露特定事項，或在極罕見情況下，本會計師決定不於查核報告中溝通特定事項，因可合理預期此溝通所產生之負面影響大於所增進之公眾利益。

寶業聯合會計師事務所  
會計師

余煒煥 

行政院金融監督管理委員會證券期貨局  
核准文號金管證六字第0940102305號函

會計師

王瑞呈 

行政院金融監督管理委員會證券期貨局  
核准文號金管證審字第1050010701號函

中 華 民 國 一 一 一 年 三 月 十 八 日

豪展醫療科技股份有限公司

資產負債表

民國一〇九年及一〇九年十二月三十一日

單位：新台幣仟元

代碼	資 產	110年12月31日		109年12月31日	
		金額	%	金額	%
	流動資產				
1100	現金及約當現金(附註四及六)	\$ 205,610	14	\$ 491,876	30
1110	透過損益按公允價值衡量之金融資產- 流動(附註四及六)	72,501	5	59,997	4
1150	應收票據淨額(附註六)	2,924	-	347	-
1170	應收帳款淨額	151,140	11	583,218	36
1180	應收帳款-關係人淨額	1,801	-	17,664	1
1200	其他應收款	3,249	-	2,592	-
1210	其他應收款-關係人	207	-	210	-
130x	存貨(附註四及六)	20,563	1	32,373	2
1410	預付款項	350,467	25	34,492	2
1470	其他流動資產	185,555	13	909	-
11xx	流動資產合計	994,017	70	1,223,678	75
	非流動資產				
1517	透過其他綜合損益按公允價值衡量之金 融資產-非流動	126,069	9	76,586	5
1550	採用權益法之投資(附註四及六)	203,284	14	211,089	14
1600	不動產、廠房及設備(附註四及六)	100,836	7	97,559	6
1755	使用權資產(附註六)	1,731	-	5,121	-
1780	無形資產(附註四)	915	-	1,268	-
1840	遞延所得稅資產	1,443	-	2,774	-
1900	其他非流動資產	1,454	-	2,940	-
15xx	非流動資產合計	435,732	30	397,337	25
1xxx	資產總計	\$ 1,429,749	100	\$ 1,621,015	100

(接次頁)

(承前頁)

豪展醫療科技股份有限公司  
資產負債表

民國一〇一〇年及一〇〇九年十二月三十一日

單位：新台幣仟元

代碼	負債及權益	110年12月31日		109年12月31日	
		金額	%	金額	%
	流動負債				
2100	短期借款(附註六)	\$ 285,000	20	\$ 397,000	25
2130	合約負債-流動	2,115	-	2,728	-
2150	應付票據(附註六)	3,775	-	42,291	3
2170	應付帳款	4,812	-	17,467	1
2200	其他應付款(附註六)	91,479	6	71,114	4
2230	本期所得稅負債	13,282	1	110,412	7
2250	負債準備-流動(附註四)	1,207	-	1,207	-
2280	租賃負債-流動	1,619	-	3,577	-
2300	其他流動負債	70,987	5	61,009	4
21xx	流動負債合計	474,276	33	706,805	44
	非流動負債				
2570	遞延所得稅負債	2,687	-	2,686	-
2580	租賃負債-非流動	751	-	2,097	-
25xx	非流動負債合計	3,438	-	4,783	-
2xxx	負債總計	477,714	33	711,588	44
	權益				
3100	股本(附註六)	369,318	26	377,787	23
3110	普通股股本	369,318	26	377,787	23
3200	資本公積(附註六)	167,124	12	187,955	12
3300	保留盈餘(附註六)	463,105	32	446,471	27
3310	法定盈餘公積	131,454	9	50,477	3
3320	特別盈餘公積	67,829	5	38,229	2
3350	未分配盈餘(或待彌補虧損)	263,822	18	357,765	22
3400	其他權益(附註六)	(41,287)	(3)	(48,865)	(3)
3500	庫藏股票	(6,225)	-	(53,921)	(3)
3xxx	權益總計	952,035	67	909,427	56
	負債及權益總計	\$ 1,429,749	100	\$ 1,621,015	100

(請參閱財務報表附註)

董事長：



經理人：



會計主管：



豪展醫療科技股份有限公司

個體綜合損益表

民國一〇一〇年及一〇一一年一月一日至十二月三十一日

單位：新台幣仟元

代碼	項目	110年度		109年度	
		金額	%	金額	%
4000	營業收入	\$ 2,248,062	100	\$ 2,450,732	100
5000	營業成本	(1,667,255)	(74)	(1,648,591)	(67)
5900	營業毛利(毛損)	580,807	26	802,141	33
	營業費用				
6100	推銷費用	(32,488)	(1)	(37,730)	(2)
6200	管理費用	(85,083)	(4)	(71,170)	(3)
6300	研究發展費用	(70,679)	(3)	(58,995)	(2)
6450	預期信用減損損失(利益)	(401)	-	(22)	-
6000	營業費用合計	(188,651)	(8)	(167,917)	(7)
6900	營業利益(損失)	392,156	17	634,224	26
	營業外收入及支出				
7100	利息收入	745	-	976	-
7010	其他收入	1,412	-	6,805	-
7020	其他利益及損失	7,794	-	(33,696)	(1)
7050	財務成本	(3,964)	-	(2,107)	-
7060	採用權益法認列之關聯企業及合資損益之份額	(7,810)	-	35,136	1
7000	營業外收入及支出合計	(1,823)	-	7,114	-
7900	稅前淨利(淨損)	390,333	17	641,338	26
7950	所得稅費用(利益)	(74,860)	(3)	(121,268)	(5)
8200	本期淨利(淨損)	315,473	14	520,070	21
	其他綜合損益				
8310	不重分類至損益之項目				
8316	透過其他綜合損益按公允價值衡量之權益工具投資未實現評價損益	7,573	-	(4,239)	-
8360	後續可能重分類至損益之項目				
8361	國外營運機構財務報表換算之兌換差額	5	-	(6,397)	-
8300	其他綜合損益(淨額)	7,578	-	(10,636)	-
8500	本期綜合損益總額	\$ 323,051	14	\$ 509,434	21
	每股盈餘				
9750	基本每股盈餘	\$ 8.65		\$ 14.66	
9850	稀釋每股盈餘	\$ 8.65		\$ 14.66	

(請參閱財務報表附註)

董事長：



經理人：



會計主管：





豪展醫療科技股份有限公司  
個體權益變動表

民國一〇一〇年及一〇一一年一月三十一日

單位：新台幣仟元

	普通股股本	預收股本	資本公積	法定盈餘公積	特別盈餘公積	未分配盈餘 (或待彌補虧損)	國外營運機構 財務報表換算 之兌換差額	透過其他綜合 損益按公允價 值衡量之金融 資產未實現 (損)益	庫藏股票	權益總額
民國109年1月1日餘額	\$ 334,184	\$ 702	\$ 56,906	\$ 37,383	\$ 63,080	\$ 142,994	\$ (5,245)	\$ (32,984)	\$ (71,526)	\$ 525,494
盈餘指撥及分配：										
提列法定盈餘公積	-	-	-	13,094	-	(13,094)	-	-	-	-
普通股現金股利	-	-	-	-	-	(317,056)	-	-	-	(317,056)
特別盈餘公積迴轉	-	-	-	-	(24,851)	24,851	-	-	-	-
民國109年1月1日至12月31日										
淨利(淨損)	-	-	-	-	-	520,070	-	-	-	520,070
民國109年1月1日至12月31日										
其他綜合損益	-	-	-	-	-	-	(6,397)	(4,239)	-	(10,636)
現金增資	48,433	(48,433)	-	-	-	-	-	-	-	-
可轉換公司債轉換	-	47,731	143,824	-	-	-	-	-	-	191,555
庫藏股註銷	(4,830)	-	(12,775)	-	-	-	-	-	17,605	-
民國109年12月31日餘額	\$ 377,787	-	\$ 187,955	\$ 50,477	\$ 38,229	\$ 357,765	\$ (11,642)	\$ (37,223)	\$ (53,921)	\$ 909,427
盈餘指撥及分配：										
提列法定盈餘公積	-	-	-	80,977	-	(80,977)	-	-	-	-
提列特別盈餘公積	-	-	-	-	29,600	(29,600)	-	-	-	-
普通股現金股利	-	-	-	-	-	(298,839)	-	-	-	(298,839)
民國110年1月1日至12月31日										
淨利(淨損)	-	-	-	-	-	315,473	-	-	-	315,473
民國110年1月1日至12月31日										
其他綜合損益	-	-	-	-	-	-	5	7,573	-	7,578
庫藏股註銷	(8,469)	-	(26,821)	-	-	-	-	-	35,290	-
轉讓庫藏股予員工	-	-	5,990	-	-	-	-	-	12,406	18,396
民國110年12月31日餘額	\$ 369,318	-	\$ 167,124	\$ 131,454	\$ 67,829	\$ 263,822	\$ (11,637)	\$ (29,650)	\$ (6,225)	\$ 952,035

(請參閱財務報表附註)

董事長：



經理人：



會計主管：



豪展醫療科技股份有限公司

個體現金流量表

民國一一〇年及一〇九年一月一日至十二月三十一日

單位：新台幣仟元

	110年度	109年度
營業活動之現金流量－間接法		
本期稅前淨利(淨損)	\$ 390,333	\$ 641,338
調整項目		
折舊費用	8,829	4,830
攤銷費用	676	800
預期信用減損損失(利益)數	401	22
透過損益按公允價值衡量金融資產及負債之淨損失(利益)	(9,399)	(3,568)
利息費用	3,964	2,107
利息收入	(745)	(976)
股利收入	(656)	(585)
採用權益法認列之關聯企業及合資損失(利益)之份額	7,810	(35,136)
處分及報廢不動產、廠房及設備損失(利益)	248	7
處分投資損失(利益)	(6,403)	(6,388)
未實現外幣兌換損失(利益)	-	115
應收票據(增加)減少	(2,577)	(27)
應收帳款(增加)減少	431,677	(409,846)
應收帳款－關係人(增加)減少	15,863	4,907
其他應收款(增加)減少	(605)	(1,382)
其他應收款－關係人(增加)減少	3	16
存貨(增加)減少	11,810	(24,971)
預付款項(增加)減少	(315,975)	7,922
其他流動資產(增加)減少	909	(3)
其他金融資產(增加)減少	(185,555)	-
合約負債增加(減少)	(613)	(1,698)
應付票據增加(減少)	(38,516)	30,414
應付帳款增加(減少)	(12,655)	13,937
其他應付款增加(減少)	20,249	22,492
其他流動負債增加(減少)	9,978	31,702
營運產生之現金流入(流出)	329,051	276,029
收取之利息	693	976
收取之股利	656	585
支付之利息	(3,848)	(1,197)
退還(支付)之所得稅	(170,659)	(25,994)
營業活動之淨現金流入(流出)	155,893	250,399
投資活動之現金流量		
取得透過其他綜合損益按公允價值衡量之金融資產	(41,910)	-
取得指定為透過損益按公允價值衡量之金融資產	(450,685)	(275,001)
處分指定為透過損益按公允價值衡量之金融資產	453,983	249,246
取得不動產、廠房及設備	(9,948)	(10,657)
處分不動產、廠房及設備	250	-
存出保證金(增加)減少	1,487	(317)
取得無形資產	(323)	(1,193)
投資活動之淨現金流入(流出)	(47,146)	(37,922)

(接次頁)

(承前頁)

豪展醫療科技股份有限公司  
個體現金流量表

民國一一〇年及一〇九年一月一日至十二月三十一日

單位：新台幣仟元

	110年度	109年度
籌資活動之現金流量		
短期借款增加(減少)	\$ (112,000)	\$ 397,000
償還長期借款	-	(8,700)
應付租賃款減少	(2,570)	(2,608)
發放現金股利	(298,839)	(317,056)
員工購買庫藏股	18,396	-
籌資活動之淨現金流入(流出)	(395,013)	68,636
本期現金及約當現金增加(減少)數	(286,266)	281,113
期初現金及約當現金餘額	491,876	210,763
期末現金及約當現金餘額	\$ 205,610	\$ 491,876

董事長：



經理人：



(請參閱財務報表附註)

會計主管：



豪展醫療科技股份有限公司  
個體財務報表附註  
民國一一〇年及一〇九年十二月三十一日  
(除附註特別註明外，單位為新台幣仟元)

一、公司沿革

豪展醫療科技股份有限公司(以下簡稱「本公司」)於民國85年5月依中華民國公司法組成，原名豪展國際股份有限公司，民國90年變更名稱為豪展醫療科技股份有限公司。本公司主要營業項目為醫療器材設備之製造、批發、零售業等。

二、通過財務報告之日期及程序

本個體財務報表已於民國111年3月18日經董事會通過發佈。

三、新發布及修訂準則及解釋之適用

(一) 本公司已採用金融監督管理委員會(以下簡稱金管會)已認可且自民國109年1月1日以後開始之會計年度適用之國際財務報導準則、國際會計準則、國際財務報導解釋或解釋公告，除下列所述外，其餘對本公司並無重大影響：

下表彙列金管會認可之民國111年適用之國際財務報導準則之新發布、修正及修訂之準則及解釋：

新發布或修訂準則	主要修訂內容	理事會發布之生效日
國際財務報導準則第3號之修正	更新對觀念架構之索引	民國111年1月1日
國際會計準則第16號之修正	不動產、廠房及設備：達到預定使用狀態前之價款	民國111年1月1日
國際會計準則第37號之修正	虧損性合約履行合約之成本	民國111年1月1日
國際財務報導準則修訂本	2018年至2020週期之年度改善	民國111年1月1日

本公司經評估上述準則及解釋對本公司財務狀況與財務績效並無重大影響。

(二) 尚未採用金管會認可之新發布、修正後國際財務報導準則之影響：

下表彙列金管會認可之民國111年適用之國際財務報導準則之新發布、修正及修訂之準則及解釋：

本公司經評估上述準則及解釋對本公司財務狀況與財務績效並無重大影響。

(三) 國際會計準則理事會已發布但尚未經金管會認可之國際財務報導準則之影響

下表彙列理事會已發布及修訂但尚未金管會認可之準則及解釋：

新發布或修訂準則	主要修訂內容	理事會發布之生效日
國際財務報導準則第10號及第28號之修正	投資者與其關聯企業或合資間之資產出售或投入	未定
國際財務報導準則第17號	保險合約	民國112年1月1日
國際會計準則第1號之修正	負債分類為流動或非流動	民國112年1月1日
國際會計準則第1號之修正	會計政策之揭露	民國112年1月1日
國際會計準則第8號之修正	會計估計之定義	民國112年1月1日

本公司現正持續評估上述準則及解釋對本公司財務狀況與經營結果之影響，相關影響待評估完成時予以揭露。

四、重要會計政策之彙總說明：

編製本個體財務報表所採用之主要會計政策說明如下。除另有說明外，此等政策在所有報導期間一致地適用。

(一) 遵循聲明

本個體財務報表係依據證券發行人財務報告編製準則編製。

(二) 編製基礎

1. 除下列重要項目外，本個體財務報表係按歷史成本編製。

(1) 按公允價值衡量之透過損益按公允價值衡量之金融資產及負債（包括衍生工具）。

(2) 按公允價值衡量之備供出售金融資產。

2. 編製符合金管會認可之國際財務報導準則、國際會計準則、解釋及解釋公告（以下簡稱IFRSs）之財務報表需要使用一些重要會計估計，在應用本公司的會計政策過程中亦需要管理階層運用其判斷，涉及高度判斷或複雜性之項目，或涉及個體財務報表之重大假設及估計之項目，請詳附註五說明。

(三) 外幣換算

1. 編制個體之財務報表時，以該個體功能性貨幣以外之貨幣(外幣)交易者，係以交易日匯率換算認列。於每一報導期間結束日，外幣貨幣性項目以該日即期匯率重新換算；以公允價值衡量以外幣非貨幣性項目，按決定公允價值當日之匯率重新換算；以歷史成本衡量之外幣非貨幣性項目不予重新換算。兌換差額於發生當期認列於損益。

2. 為編制個體財務報表，本公司國外營運機構之資產及負債係以每一報導期間結束日之即期匯率換算為新台幣；收益及費損項目係以當期平均匯率換算，所產生之兌換差額認列為其他綜合損益，並累計於權益之『國外營運機構財務報表換算之兌換差額』項下（並適當地分配予非控制權益）。

(四) 資產負債區分流動及非流動之分類標準

1. 資產符合下列條件之一者，分類為流動資產：

(1) 預期將於正常營業週期中實現該資產，或意圖將其出售或消耗者。

(2) 主要為交易目的而持有者。

(3) 預期於報導期間結束日後十二個月內實現者。

(4) 現金或約當現金，但於報導期間結束日後至少十二個月交換或用以清償負債受到限制者除外。

本公司將所有不符合上述條件之資產分類為非流動。

2. 負債符合下列條件之一者，分類為流動負債：

(1) 預期將於正常營業週期中清償者。

(2) 主要為交易目的而持有者。

(3) 預期於報導期間結束日後十二個月內到期清償者。

(4) 不能無條件將清償期限遞延至報導期間結束日後至少十二個月者。負債之條款，可能依交易對方之選擇，以發行權益工具而導致清償者，不影響其分類。

本公司將所有不符合上述條件之負債分類為非流動。

(五) 約當現金

約當現金係指短期並具高度流動性之投資，該投資可隨時轉換成定額現金且價值變動之風險甚小。

(六) 透過損益按公允價值衡量之金融資產

1. 透過損益按公允價值衡量之金融資產係指持有供交易之金融資產或原始認列時被指定為透過損益按公允價值衡量之金融資產。金融資產若在取得時主要係為短期內出售，則分類為持有供交易之金融資產。衍生工具除依避險會計被指定為避險項目外，均分

類為持有供交易之金融資產。本公司於金融資產符合下列條件之一時，於原始認列時將其指定為透過損益按公允價值衡量：

- (1) 係混合(結合)合約；或
- (2) 可消除或重大減少衡量或認列不一致；或
- (3) 係依書面之風險管理或投資策略，以公允價值基礎管理並評估其績效之投資。

2. 本公司對於符合交易慣例之持有供交易之金融資產係採用交易日會計，對於衍生工具及原始認列時被指定為透過損益按公允價值衡量之金融資產係採用交割日會計。
3. 透過損益按公允價值衡量之金融資產，於原始認列時按公允價值衡量，相關交易成本則認列為當期損益。續後按公允價值衡量，其公允價值之變動認列於當期損益。

(七) 按攤銷後成本衡量之金融資產

1. 係指同時符合下列條件者：

- (1) 在以收取合約現金流量為目的之經營模式下持有該金融資產。
- (2) 該金融資產之合約條款產生特定日期之現金流量，完全為支付本金及流通在外本金金額之利息。

2. 對於符合交易慣例之按攤銷後成本衡量之金融資產係採用交易日會計。
3. 於原始認列時按其公允價值加計交易成本衡量，後續採有效利息法按攤銷程序於流通期間內認列利息收入，及認列減損損失，並於除列時，將其利益或損失認列於損益。
4. 持有不符合約當現金之定期存款，因持有期間短，折現之影響不重大，係以投資金額衡量。

(八) 透過其他綜合損益按公允價值衡量之金融資產

1. 係指原始認列時作一不可撤銷之選擇，將非持有供交易之權益工具投資的公允價值變動列報於其他綜合損益。
2. 對於符合交易慣例之透過其他綜合損益按公允價值衡量之金融資產係採用交易日會計。
3. 於原始認列時按其公允價值加計交易成本衡量，後續按公允價值衡量，屬權益工具之公允價值變動認列於其他綜合損益，於除列時，先前認列於其他綜合損益之累積利益或損失後續不得重分類至損益，轉至保留盈餘項下。當收取股利之權利確立，與股利有關之經濟效益很有可能流入，及股利金額能可靠衡量時，於損益認列股利收入。

(九) 應收款項及備抵呆帳

1. 應收款項應按設算利率設算其公允價值，其公允價值與到期值之差額列為「未實現利息收入」，並按利息法分期轉列為利息收入。但一年期以內之應收款項，其公平價值與到期值差異不大且其交易量頻繁者，則不以公允價值評價。
2. 應收款項之減損評估係首先確認是否存在客觀證據顯示重大個別應收款項發生減損，重大個別應收款項存在客觀證據顯示發生減損者，應個別評估其減損金額，其餘存在客觀證據顯示發生減損之非屬重大之應收款項，以及無減損客觀證據之應收款項，將具類似信用風險特徵者納入群組，分別評估該組資產之減損。

(十) 存貨

1. 存貨於取得時以成本為入帳基礎，採永續盤存制。存貨之計算採加權平均法。
2. 存貨按成本與淨變現價值孰低評價，比較成本與淨變現價值時除同類別存貨外，係採個別項目為基礎。
3. 存貨若有瑕疵、損壞或陳廢等，致其價值顯著減低者，則以淨變現價值為評價基礎。

(十一) 不動產、廠房及設備

1. 不動產、廠房及設備係按成本減累計折舊及累計減損列示。成本包括可直接歸屬於取得或建置資產之增額成本，及拆卸與遷移或復原成本。
2. 後續成本只有在與該項目有關之未來經濟效益很有可能流入本公司，且該項目之成本能可靠衡量時，才包括在資產之帳面金額或認列為一項單獨資產。被重置部分之帳面金額應除列。所有其他維修費用於發生時認列為當期損益。
3. 折舊係採直線法，於資產耐用年限內沖銷其成本減除殘值後之金額。折舊係按下列耐用年數計提：主要資產耐用年數除房屋及建築物為6-51年外，其餘資產為3-10年。
4. 處份或報廢不動產、廠房及設備所產生之利益或損失，係以處份價款與資產帳面金額兩者間之差額，認列於損益。

(十二) 無形資產

1. 本公司取得之有限耐用年限的無形資產以成本減累計攤銷與累計減損損失列示。
2. 後續成本僅於可增加相關特定資產的未來經濟效益時，方可將其資本化。所有其他支出於發生時認列於損益。
3. 攤銷係以資產成本或其他替代成本的金額，扣除殘值為計算基礎。攤銷金額係依直線法按下列耐用年數計提，各項外部產生之無形資產耐用年限如下：

電腦軟體                      3 年

(十三) 有形及無形資產之減損

1. 有耐用年限之有形及無形資產，當有跡象顯示帳面價值可能無法回收時則須進行減損測試。當資產之帳面價值大於可回收金額時，即認列為減損損失。
2. 可回收金額係指資產之淨公允價值或其使用價值，兩者孰高者。
3. 於評估減損時，係以可產生現金流入之最小可辨認資產群組（現金產生單元）予以評估。已認列減損之非金融資產於每一報導期間結束日評估減損損失是否可予迴轉。

(十四) 金融負債及權益工具

1. 負債或權益之分類

本公司發行之債務及權益工具係依據合約協議之實質與金融負債及權益工具之定義分類為金融負債或權益。

權益工具係指表彰本公司於資產減除其所有負債後剩餘權益之任何合約。本公司發行之權益工具係以取得之價款扣除直接發行成本後之金額認列。

本公司發行不可贖回或本公司具有選擇贖回之權利或可自行決定是否支付股利之特別股認列為權益。特別股之股利認列為權益之分配。發行於特定期間強制贖回或持有人具有選擇贖回之權利或不可自行決定是否支付股利之特別股認列為金融負債。

本公司所發行之複合金融工具係持有人擁有選擇權可轉換為股本之轉換公司債，其發行股份之數量並不會隨其公允價值變動而有所不同。

複合金融工具負債組成部分，其原始認列金額係以不包括權益轉換權之類似負債之公允價值衡量。權益組成部分之原始認列金額則以整體複合金融工具公允價值與負債組成部分公允價值二者間之差額衡量。任何直接可歸屬之交易成本依原始負債及權益之帳面金額比例，分攤至負債及權益組成部分。

原始認列後，複合金融工具之負債組成部分係採有效利率法以攤銷後成本衡量。複合金融工具之權益組成部分，原始認列後無須重新衡量。

與金融負債相關之利息及損失或利益係認列為損益，並列報於營業外收入及支出項下之財務成本。

金融負債於轉換時重分類為權益，其轉換不產生損益。

2. 透過損益按公允價值衡量之金融負債

係指持有供交易之金融負債或原始認列時被指定為透過損益按公允價值衡量之金融負債。分類為持有供交易之金融負債係於取得時之主要目的為短期內再買回，及除依避險會計被指定為避險工具外之衍生工具。本公司於金融負債符合下列條件之一時，於原始認列時將其指定為透過損益按公允價值衡量：

(1) 係混合(結合)合約；或

(2) 可消除或重大減少衡量或認列不一致；或

(3) 係依書面之風險管理政策，以公允價值基礎管理並評估其績效之工具。

透過損益按公允價值衡量之金融負債，於原始認列時按公允價值衡量，相關交易成本則認列為當期損益。續後按公允價值衡量，其公允價值之變動認列於當期損益。

(十五) 負債準備

本公司因過去事件負有現時義務(法定或推定義務)，且很有可能須清償該義務，並對該義務金額能可靠估計時，認列負債準備。

認列為負債準備之金額係考量義務之風險及不確定性，而為報導期間結束日清償義務所須支出之最佳估計。若負債準備係以清償該現時義務之估計現金流量衡量，其帳面金額係為該等現金流量之現值。

(十六) 員工福利

1. 短期員工福利

短期員工福利係以預期支付之非折現金額衡量，並於相關服務提供時認列為費用。

2. 退休福利成本

本公司係採確定提撥退休福利計畫，係依權責發生基礎將應提撥之退休基金數額認列為當期之退休金成本。預付提撥金於可退還現金或減少未來給付之範圍內認列為資產。

3. 股份基礎給付交易

給與員工之股份基礎給付獎酬以給與日之公允價值，於員工達到可無條件取得報酬的期間內，認列酬勞成本及相對權益之增加。認列之酬勞成本係隨著預期會符合之服務條件加以調整，直至最終認列的金額係以既得日符合服務條件為基礎。對於股份基礎給付獎酬之非既得條件，該等條件已反映於股份基礎給付給與日公允價值之衡量，且預期結果與實際結果間之差異無需作核實調整。

不論本公司如何取得該等權益工具，以本公司自身之權益工具為對價而取得商品或服務之股份基礎給付協議視為權益交割之股份基礎給付交易處理。

4. 員工酬勞(紅利)及董監酬勞

員工酬勞(紅利)及董監事酬勞係於具法律或推定義務且金額可合理估計時，認列為費用及負債。嗣後股東會決議實際配發金額與估列金額有差異時，則按會計估計變動處理。

(十七) 所得稅

1. 所得稅費用包含當期及遞延所得稅。除與列入其他綜合損益或直接列入權益之項目有關之所得稅分別列入其他綜合損益或直接列入權益外，所得稅係認列於損益。

2. 本公司依據營運及產生應課稅所得之所在國家在資產負債表日已立法或已實質性立法之稅率計算當期所得稅。管理階層就適用所得稅相關法規定期評估所得稅申報之狀



況，並在適用情況下根據預期須向稅捐機關支付之稅款估列所得稅負債。未分配盈餘依所得稅法加徵5%之所得稅，俟盈餘產生年度之次年度於股東會通過盈餘分派案後，始就實際盈餘之分派情形，認列5%之未分配盈餘所得稅費用。

3. 遞延所得稅採用資產負債表法，按資產及負債之課稅基礎與其於個體資產負債表之帳面金額所產生之暫時性差異認列。源自於原始認列之商譽所產生之遞延所得稅負債則不予認列，若遞延所得稅源自於交易（不包括企業合併）中對資產或負債之原始認列，且在交易當時未影響會計利潤或課稅所得（課稅損失），則不予認列。若投資子公司產生之暫時性差異，本公司可以控制暫時性差異迴轉之時點，且暫時性差異很有可能於可預見之未來不會迴轉者則不予認列。遞延所得稅採用在資產負債表日已立法或已實質性立法，並於有關之遞延所得稅資產實現或遞延所得稅負債清償時預期適用之稅率（及稅法）為準。
4. 遞延所得稅資產於暫時性差異很有可能用以抵減未來應課稅所得之範圍內認列，並於每一資產負債表日重評估未認列及已認列之遞延所得稅資產。

#### (十八) 庫藏股票

本公司對於收回已發行股票作為庫藏股票時採成本法處理。本公司買回之庫藏股成本在資產負債表作為股東權益減項，而庫藏股票交易之價差列為股東權益項下。註銷庫藏股票時，貸記「庫藏股票」，並按股權比例借記「股本」與「資本公積—股票發行溢價」。

#### (十九) 可轉換公司債

對所發行之可轉換公司債依其合約條款確認金融負債及權益組成要素。另對所發行之轉換公司債，係於區分權益要素前評估嵌入之買、賣權之經濟特性及風險是否與主債務商品緊密關聯。

不涉及衍生金融工具之負債部分，其公允價值使用性質相當且不具轉換特性債券之市場利率評估，於轉換或贖回清償前，此部分金額分類為以攤銷後成本衡量之金融負債並按有效利息法攤銷；至於其他與主契約經濟特性風險不緊密關聯之嵌入式衍生金融工具部分，除屬權益組成要素外，分類為負債組成要素，並於後續期間以透過損益按公允價值衡量；權益要素之金額則以轉換公司債公允價值減除負債組成部分決定之，其帳面金額於後續之會計期間不予重新衡量。若所發行之轉換公司債不具權益要素，則依國際會計準則第九號混合工具之方式處理。

當可轉換公司債持有人於債券到期前要求行使轉換權利時先將負債組成要素之帳面金額調整至轉換當時應有之帳面金額，加計權益組成要素之帳面金額，作為發行普通股之入帳基礎，不認列轉換損益。

可轉換公司債持有人得於一年內行使賣回權時，則可轉換公司債之負債組成要素應分類為流動負債，俟賣回權行使期結束後，若符合長期負債之定義，再改分類為長期負債。

#### (二十) 收入認列

客戶合約之收入

根據國際財務報導準則第15號規定，依下列步驟認列收入。

1. 辨認客戶合約；
2. 辨認合約中之履約義務；
3. 決定交易價格；
4. 將交易價格分攤至合約中之履約義務；及
5. 於滿足履約義務時認列收入。

本公司與客戶合約之收入主要為醫療器材銷售交易，於所承諾之商品或勞務移轉控制予客戶而滿足履約義務時認列收入。本公司係以合約或訂單之約定價格考量銷貨退回及折讓後作為收入認列之基礎，所認列之累計收入金額係以高度很有可能不會發生重大迴轉之部分為限。醫療器材銷售交易之銷貨退回或折讓係依客戶訴怨狀況、歷史經驗及其他已知原因估計，認列為收入減項及退款負債。

本公司係於商品或勞務移轉控制且具有無條件收取對價之權利時認列應收帳款，該等應收帳款通常期間短且不具重大財務組成部分。商品或勞務已移轉控制予客戶，惟仍未具有無條件收取對價之權利者，係認列合約資產及收入；已向客戶收取部分對價，尚須承擔續後提供商品或勞務之義務者，則係以認列合約負債，並於續後滿足履約義務時轉列收入。當部分合約發生之成本與合約直接相關，強化未來用於滿足合約履約義務之資源且預期可回收時，本公司將此履約成本認列為資產項下之履行合約成本，並於控制權移轉予客戶時同步認列收入及成本。

#### (二十一) 財務收入及財務成本

財務收入包含投資金融資產所產生之利息收入、股利收入、金融資產減損損失迴轉利益、備供出售金融資產之處份利益、透過損益按公允價值衡量之金融資產（負債）淨利益及應認列於損益之避險工具利益。利息收入採有效利息法以應計基礎認列為損益。股利收入於本公司有權利收取股利之日認列，如具公開報價之證券，即為除息日。其中利息收入及股利收入列報於營業外收入及支出項下之「其他收入」；其他項目則與相關損失以淨額列報於營業外收入及支出項下之「其他利益及損失」。

財務成本包含因借款產生之利息費用、經折現之負債準備因時間經過而認列之利息費用、分類為負債之特別股股利（列報於利息費用）、透過損益按公允價值衡量之金融資產（負債）淨損失、金融資產認列之減損損失、備供出售金融資產之處份損失及應認列於損益之避險工具損失。其中利息費用以外之財務成本係與相關利益以淨額列報於營業外收入及支出項下之「其他利益及損失」。

未直接歸屬於取得、建造或生產符合要件資產之借款成本，以有效利息法認列於損益。外幣兌換利益與損失以淨額列報於營業外收入及支出項下之「其他利益及損失」。

#### (二十二) 每股盈餘

本公司之基本每股盈餘係以本期純益除以加權平均流通在外股數計算之；稀釋每股盈餘則另考量具稀釋作用之潛在普通股轉換為普通股之影響，惟具反稀釋作用之潛在普通股並不予列入計算。

#### (二十三) 營運部門

營運部門係同時符合下列特性之企業組成單位：

1. 從事可能獲得收入並發生費用之經營活動。
2. 營運結果定期由企業之營運決策者複核，以制定分配予該部門資源之決策，並評估該部門之績效。
3. 具個別分離之財務資訊。

#### 五、重大會計判斷、估計及假設不確定性之主要來源：

本公司編製個體財務報表時，管理階層已運用其判斷以決定所採用之會計政策，並依據報導期間結束日當時之情況對於未來事件之合理預期以作出會計估計及假設。所作出之重大會計估計與假設可能與實際結果存有差異，將考量歷史經驗及其他因子持續評估及調整。請詳下列對重大會計判斷、估計與假設不確定性之說明：

(一) 會計政策採用之重要判斷

金融資產－權益投資之減損

1. 本公司依據國際會計準則第39號決定個別金融資產－權益投資是否發生減損，於作此項決定時需重大判斷。本公司評估個別權益投資之公允價值低於其成本的時間及金額，以及被投資者之財務健全情況和短期業務前景，包括產業及部門績效、技術變遷以及營運及融資現金流量等因素。
2. 當個別權益投資公允價值低於其成本之情況係屬大幅度或持久性時，本公司將於財務報表認列減損損失，對於分類為「備供出售金融資產」者，將自其認列累計公允價值於其他綜合損益之金額轉列於當期損益。

(二) 重要會計估計及假設

本公司所作之會計估計係依據特定日當時之情況對於未來事件之合理預期，惟實際結果可能與估計存有差異，對於下個財務年度之資產及負債可能會有重大調整帳面金額之風險的估計及假設，請詳以下說明：

1. 收入認列

銷貨收入原則上係於獲利過程完成時認列。相關退貨及折讓負債準備係依歷史經驗及其他已知原因估計可能發生之產品退回及折讓，於產品出售當期列為銷貨收入之減項，且本公司定期檢視估計之合理性。

2. 有形資產及無形資產(商譽除外)減損評估

資產減損評估過程中，本公司需依賴主觀判斷並依據資產使用模式及產業特性，決定特定資產群組之獨立現金流量、資產耐用年數及未來可能產生之收益與費損，任何由於經濟狀況之變遷或公司策略所帶來的估計改變均可能在未來造成重大減損。

3. 遞延所得稅資產之可實現性

遞延所得稅資產係於未來很有可能有足夠之課稅所得供可減除暫時性差異使用時方予以認列。評估遞延所得稅資產之可實現性時，必須涉及管理階層之重大會計判斷及估計，包含預期未來銷貨收入成長及利潤率、可使用之所得稅抵減、稅務規劃等假設。任何關於全球經濟環境、產業環境的變遷及法令的改變，均可能引起遞延所得稅資產之重大調整。

4. 存貨之評價

由於存貨須以成本與淨變現價值孰低者計價，故本公司必須運用判斷及估計決定報導期間結束日存貨之淨變現價值。由於科技快速變遷，本公司評估報導期間結束日存貨因正常損耗、過時陳舊或無市場銷售價值之金額，並將存貨成本沖減至淨變現價值。此存貨評價主要係依未來特定期間內之產品需求為估計基礎，故可能產生重大變動。

5. 金融資產－無活絡市場之未上市(櫃)公司股票公允價值衡量

本公司持有之無活絡市場之未上市(櫃)公司股票，其公允價值衡量主要係參考近期籌資活動、同類型公司評價、公司技術發展情形、市場狀況及其他經濟指標所做估計。任何判斷及估計之變動，均可能會影響其公允價值之衡量。有關金融工具公允價值之說明，請詳附註十二(三)。

六、重要會計科目之說明

(一) 現金及約當現金

項	目	110. 12. 31	109. 12. 31
庫	現	\$ 578	\$ 604
銀	行	205,032	491,272
合	計	\$ 205,610	\$ 491,876

1. 本公司往來之金融機構信用品質良好，且本公司與多家金融機構往來以分散信用風險，預期發生違約之可能性甚低。
2. 有關本公司將現金及約當現金之提供作為質押擔保之情形請詳附註八。

(二) 透過損益按公允價值衡量之金融資產及負債

項	目	110. 12. 31	109. 12. 31
1. 流動項目：			
持有供交易之金融資產			
	上市櫃公司股票	\$ 30,380	\$ 35,868
	受益憑證	30,609	22,016
	非避險之衍生金融資產-選擇權	-	510
	持有供交易之金融資產評價調整	11,512	1,603
	合計	\$ 72,501	\$ 59,997

3. 本公司透過損益按公允價值衡量之金融資產及金融負債於民國110年度及109年度認列之淨利益(損失)分別計9,399仟元及3,290仟元。

4. 有關非避險之衍生金融資產及負債之交易及合約資訊說明如下：

項	目	109. 12. 31	
		合約金額 (名目本金)仟元	契約期間
衍生金融資產-遠期外匯合約		USD2,500	109. 12. 08~110. 02. 17

5. 本公司未有將透過損益按公允價值衡量之金融資產及負債提供質押之情形。
6. 有關金融資產及負債相關資訊，請參閱附註十二之內容。

(三) 透過其他綜合損益按公允價值衡量之金融資產

項目	110. 12. 31	109. 12. 31
非流動項目：		
興櫃公司股票	\$ 49,659	\$ 49,659
未上市櫃公司股票	106,060	64,150
小計	\$ 155,719	\$ 113,809
透過其他綜合損益按公允價值衡量之金融資產評價調整	(29,650)	(37,223)
合計	\$ 126,069	\$ 76,586

1. 本公司於民國110年度及109年度因公允價值變動認列於其他綜合損益之金額為7,573仟元及(4,239)仟元。
2. 本公司未有將透過其他綜合損益按公允價值衡量之金融資產-非流動提供質押之情形。
3. 有關金融資產相關資訊，請參閱附註十二及十四之內容。

(四) 應收帳款

	110. 12. 31	109. 12. 31
應收帳款	\$ 156,028	\$ 587,705
減：備抵呆帳	(4,888)	(4,487)
應收帳款淨額	<u>\$ 151,140</u>	<u>\$ 583,218</u>

1. 已逾期之金融資產之帳齡分析如下：

	110. 12. 31	109. 12. 31
30天以內	\$ 20,313	\$ 39,444
31-90天	630	9,375
91-180天	2,145	2,754
181天以上	3,842	4,102
	<u>\$ 26,930</u>	<u>\$ 55,675</u>

2. 本公司之應收帳款為未逾期者依據本公司之授信標準的信用品質資訊如下：

	110. 12. 31	109. 12. 31
群組1	\$ 25,859	\$ 278,148
群組2	75,350	199,944
群組3	27,889	53,938
	<u>\$ 129,098</u>	<u>\$ 532,030</u>

群組1：世界性或區域性大品牌。

群組2：國家別或區域別大客戶。

群組3：經銷商及其他。

3. 群組評估已減損金融資產之變動分析：

	110年度	109年度
1月1日	\$ 4,487	\$ 4,465
本期提列減損負債準備	401	22
12月31日	<u>\$ 4,888</u>	<u>\$ 4,487</u>

(五) 存貨

	110. 12. 31	109. 12. 31
原料	\$ 2,312	\$ 4,188
半成品	3,990	9,865
在製品	932	6,304
製成品	15,945	13,132
備抵存貨跌價及呆滯損失	(2,616)	(1,116)
合計	<u>\$ 20,563</u>	<u>\$ 32,373</u>

本公司民國110年度及109年度認列為存貨成本分別為1,667,255仟元及1,648,591仟元。

(六) 採用權益法之投資

項目	110. 12. 31	109. 12. 31
Double Harvest Inc.	\$ 84,031	\$ 85,291
Avita(Mauritius)Corporation.	119,253	125,798
合計	<u>\$ 203,284</u>	<u>\$ 211,089</u>

1. 本公司認列採用權益法子公司之損益，係按各被投資公司同期間經會計師查核之財務報表認列，明細如下：

豪展醫療科技股份有限公司財務報告附註(續)

項目	110年度		109年度	
Double Harvest Inc.	\$	7	\$	49
Avita(Mauritius)Corporation.		(7,817)		35,087
合計	\$	(7,810)	\$	35,136

2. 有關本公司之子公司資訊，請參見本公司民國110年度及109年度合併財務報告附註四(三)。

(七) 不動產、廠房及設備

項目	110年度					
	期初餘額	增添	減少	重分類	匯率影響數	期末餘額
<b>成本</b>						
土地	57,840	-	-	-	-	57,840
建築物	46,956	5,696	-	-	-	52,652
機器及設備	6,013	737	(486)	-	-	6,264
其他設備	9,882	3,515	(1,030)	-	-	12,367
小計	120,691	9,948	(1,516)	-	-	129,123
<b>累計折舊</b>						
建築物	19,267	2,247	-	-	-	21,514
機器與設備	616	651	(41)	-	-	1,226
其他設備	3,249	3,282	(984)	-	-	5,547
小計	23,132	6,180	(1,025)	-	-	28,287
淨額	97,559	3,768	(491)	-	-	100,836
	109年度					
項目	期初餘額	增添	減少	重分類	匯率影響數	期末餘額
<b>成本</b>						
土地	57,840	-	-	-	-	57,840
建築物	46,830	126	-	-	-	46,956
機器及設備	607	5,406	-	-	-	6,013
其他設備	5,476	5,124	(718)	-	-	9,882
小計	110,753	10,656	(718)	-	-	120,691
<b>累計折舊</b>						
建築物	18,159	1,108	-	-	-	19,267
機器與設備	405	211	-	-	-	616
其他設備	1,879	2,081	(711)	-	-	3,249
小計	20,443	3,400	(711)	-	-	23,132
淨額	90,310	7,256	(7)	-	-	97,559

以上不動產、廠房及設備提供擔保之資訊，請詳附註八之說明。

(八) 租賃協議

1. 使用權資產

使用權資產帳面金額

	110. 12. 31	109. 12. 31
房屋及建築	-	1,617
運輸設備	1,731	3,504
合計	\$ 1,731	\$ 5,121

使用權資產之折舊費用

	110. 12. 31	109. 12. 31
房屋及建築	876	833
運輸設備	1,773	596
合計	\$ 2,649	\$ 1,429

2. 租賃負債

租賃負債帳面金額

	110. 12. 31	109. 12. 31
流動	\$ 1,619	\$ 3,577
非流動	751	2,097
合計	\$ 2,370	\$ 5,674

租賃負債之折現率區間如下

	110. 12. 31	109. 12. 31
房屋及建築	1.13%	1.13%
運輸設備	1.13%	1.13%

3. 重要承租活動及條款

本公司承租若干土地、建築物及運輸設備做為辦公使用，租賃期間為二年至五十年。於租賃期間終止時，本公司對所租賃之土地、建築物及運輸設備並無優惠承購權。

4. 其他承租租賃資訊

	110. 1. 1~12. 31	109. 1. 1~12. 31
低價值資產租賃費用	\$ 69	\$ 49
租賃之現金(流出)總額	\$ (2,639)	\$ (2,657)

本公司選擇對符合低價值資產租賃之若干設備租賃適用認列之豁免，不對該等租賃認列相關使用權資產及租賃負債。

(九) 短期借款

	110. 12. 31	109. 12. 31
信用借款	\$ 125,000	\$ 397,000
擔保借款	160,000	-
合計	\$ 285,000	\$ 397,000
利率區間	0.35%-1.25%	1.23%-1.32%
擔保品	定存	土地及房屋

(十) 其他應付款

	110. 12. 31.	109. 12. 31.
應付薪資	\$ 42,664	\$ 44,355
其他應付費用	48,815	26,759
合計	<u>\$ 91,479</u>	<u>\$ 71,114</u>

(十一) 員工退休金

- 自民國94年7月1日起，本公司依「勞工退休金條例」訂定之員工退休辦法，係屬確定提撥退休辦法。依員工每月薪資總額6%提撥退休金至勞工保險局之個人專戶，員工退休金之支付依員工個人之退休金專戶及累積收益之金額採月退休金或一次退休金方式領取。
- 民國110年度及109年度，本公司依上開退休金辦法認列之退休金成本分別為3,808仟元及3,524仟元。

(十二) 股本

	110. 12. 31.	109. 12. 31.
額定股本	\$ 700,000	\$ 700,000
普通股股本	\$ 369,318	\$ 377,787
已發行股本	<u>\$ 369,318</u>	<u>\$ 377,787</u>

- 截至民國110年及109年12月31日，本公司額定股數分別為70,000仟股及70,000仟股，每股面額為10元，每股享有一表決權及收取股利之權利；已發行之股數分別為36,932仟股及37,779仟股。

本公司普通股期初與期末流通在外股數調節如下：

	(單位：仟股)	
	110年	109年
1月1日	\$ 37,779	\$ 33,418
庫藏股票註銷	(847)	(483)
應付公司債轉換普通股	-	4,844
12月31日	<u>\$ 36,932</u>	<u>\$ 37,779</u>

2. 庫藏股

(1) 股份收回原因及其數量變動情形

收回原因	(單位：仟股)			
	110年度			12月31日
	1月1日	本期增加	本期減少	
供轉讓股份予員工	1,335	-	1,172	163

收回原因	(單位：仟股)			
	109年度			12月31日
	1月1日	本期增加	本期減少	
供轉讓股份予員工	1,818	-	483	1,335

- 證券交易法規定公司對買回發行在外股份之數量比例，不得超過公司已發行股份總數百分之十，收買股份之總金額，不得逾保留盈餘加計發行股份溢價及已實現之資本公積金額。



- (3)本公司持有之庫藏股票依證券交易法之規定不得質押，於轉讓前，亦不得享有股利之分派、表決權等權利。
- (4)依證券交易法規定，因供轉讓股份予員工所買回之股份，應於買回之日起三年內將其轉讓，逾期未轉讓者，視為公司未發行股份，並應辦理變更登記銷除股份。而為維護公司信用及股東權益所買回股份，應於買回之日起六個月內辦理變更登記銷除股份。

(十三) 資本公積

依公司法規定，資本公積僅供彌補虧損，但公司無虧損者得以發行股票溢價及受領贈與所得所產生之資本公積之全部或一部份發給新股或現金。另依證券期貨局規定，每年撥充資本公積之合計金額不得超過實收資本額10%。其中以發行股票溢價轉入之資本公積撥充資本者，應俟產生該次資本公積經主管機關核准登記後之次一年度，始得將該次轉入之資本公積撥充資本。

項 目	110.12.31	109.12.31
發行溢價	\$ 160,433	\$ 187,253
庫藏股票交易	5,989	-
員工認股權	702	702
合計	\$ 167,124	\$ 187,955

(十四) 保留盈餘

1. 法定盈餘公積

依公司法規定，公司應就稅後純益提撥10%為法定盈餘公積，直至與實收資本總額相等為止。法定盈餘公積依法僅供彌補虧損之用，但公司無虧損者，得依股東會決議之方法，將該項公積超過實收資本額25%的部份，發給新股或現金。

2. 特別盈餘公積

(1)本公司分派盈餘時，依法令規定須就當年度報導期間結束日之其他權益項目借方餘額提列特別盈餘公積始得分派，俟後其他權益項目借方餘額迴轉時，迴轉金額得列入可供分派盈餘中。

(2)首次採用IFRSs時，民國101年4月6日金管證發字第1010012865號函提列之特別盈餘公積，本公司於嗣後使用、處份或重分類相關資產時，就原提列特別盈餘公積之比例予以迴轉，前述相關資產若為投資性不動產時，屬土地部分於處份或重分類時迴轉，屬土地以外之部分，則於使用期間逐期迴轉。

3. 盈餘分配

A. 依本公司章程規定，年度如有獲利(所謂獲利係指稅前利益扣除分派員工酬勞及董監酬勞前之利益)，應提撥不高於百分之三為董監酬勞，及提撥百分之三至百分之十二為員工酬勞。但公司尚有累積虧損(包括調整未分配盈餘金額)時，應預先保留彌補數額。

B. 依本公司章程規定，公司年度總決算如有盈餘，應先提繳稅款、彌補以往虧損，次提百分之十為法定盈餘公積，如尚有盈餘，再由股東會決議分派股東紅利。(1) 股東紅利：依前兩項分配後之餘額，連同以前年度累積未分配盈餘由董事會擬具分配議案，提請股東會決議分配之。

C. 本公司股利政策如下：因本公司正處於營運成長階段，故盈餘分派之種類及比例，基於公司未來資金需求及長期營運規劃，得由董事會依當時營運狀況，兼顧股東權益、平衡股利政策及資金需求規劃等擬具分派案，提報股東會決議調整之。股

豪展醫療科技股份有限公司財務報告附註(續)

東紅利及員工紅利分派得以現金或股票方式發放，股東現金紅利分派之比例以不低於股東紅利總額百分之十為原則。

D. 本公司民國109年度及108年度盈餘分配議案，經董事會通過擬議及股東會決議，其相關資訊請至「公開資訊觀測站」查詢。

E. 本公司110、109、108年季盈餘分配案及每股現金股利業經董事會分別決議如下：

	110年第4季	110年第3季	110年第2季	110年第1季
董事會決議日期	111年3月18日	110年11月5日	110年9月3日	110年5月7日
特別盈餘公積	(\$ 26,541)	\$ 42,515	(\$ 5,242)	(\$ 18,310)
現金股利	\$ 36,769	\$ 43,733	\$ 91,109	\$ 54,666
每股現金股利(元)	\$ 1.00	\$ 1.20	\$ 2.50	\$ 1.50

	109年第4季	109年第3季	109年第2季	109年第1季
董事會決議日期	110年3月12日	109年11月15日		
特別盈餘公積	\$ 10,636	\$ -	\$ -	\$ -
現金股利	\$ 109,331	\$ 218,663	\$ -	\$ -
每股現金股利(元)	\$ 3.00	\$ 6.00	\$ -	\$ -

	108年第4季	108年第3季	108年第2季	108年第1季
董事會決議日期	109年3月27日			
特別盈餘公積	\$ 24,851	\$ -	\$ -	\$ -
現金股利	\$ 98,393	\$ -	\$ -	\$ -
每股現金股利(元)	\$ 2.70	\$ -	\$ -	\$ -

前述民國110年度盈餘指發分派案，截至民國111年3月18日止，尚未經股東會決議。

F. 有關員工酬勞(紅利)及董監酬勞資訊，請詳附註六(二十三)。

4. 未分配盈餘或待彌補虧損變動情形如下：

	110年度		109年度	
1月1日	\$	357,765	\$	142,994
提列法定公積		(80,977)		(13,094)
提列(迴轉)特別公積		(29,600)		24,851
分派現金股利		(298,839)		(317,056)
本期(損)益		315,473		520,070
12月31日	\$	263,822	\$	357,765

(十五) 其他權益項目

	110.12.31		
	外幣換算	備供出售投資	總計
1月1日	\$ (11,642)	\$ (37,223)	\$ (48,865)
評價調整	-	7,572	7,572
外幣換算調整數：			
-本公司及子公司	5	-	5
12月31日	\$ (11,637)	\$ (29,651)	\$ (41,288)

豪展醫療科技股份有限公司財務報告附註(續)

	109. 12. 31		
	外幣換算	備供出售投資	總計
1月1日	\$ (5, 245)	\$ (32, 984)	\$ (38, 229)
評價調整	-	(4, 239)	(4, 239)
外幣換算調整數：			
-本公司及子公司	(6, 397)	-	(6, 397)
12月31日	\$ (11, 642)	\$ (37, 223)	\$ (48, 865)

(十六) 營業收入

	110年度	109年度
客戶合約收入	\$ 2, 277, 613	\$ 2, 457, 706
減：銷貨折讓	(28, 414)	(5, 370)
銷貨退回	(1, 137)	(1, 604)
淨額	\$ 2, 248, 062	\$ 2, 450, 732

(1) 客戶合約收入之細分

本公司之收入可細分為下列主要產線及地理區域：

部 門	110年度	109年度
主要地區市場		
美洲	\$ 463, 041	\$ 1, 226, 030
歐洲	855, 149	907, 463
亞洲及澳洲及其他	929, 872	317, 239
合計	\$ 2, 248, 062	\$ 2, 450, 732
主要商品/服務線		
醫療器材	\$ 2, 248, 062	\$ 2, 450, 732
合計	\$ 2, 248, 062	\$ 2, 450, 732
收入認列時點		
於某一時點認列之商品	\$ 2, 248, 062	\$ 2, 450, 732
合計	\$ 2, 248, 062	\$ 2, 450, 732

(2) 合約餘額

本公司認列客戶合約收入相關之應收帳款、合約資產及合約負債如下：

部 門	110. 12. 31	109. 12. 31
應收款項	\$ 158, 952	\$ 588, 052
合計	\$ 158, 952	\$ 588, 052
合約負債		
商品銷貨	\$ 2, 115	\$ 2, 728
合計	\$ 2, 115	\$ 2, 728

A. 合約資產及合約負債之重大變動：無。

B. 來自期初合約負債及前期已滿足之履約義務於當期認列為收入之金額如下：無。

(十七) 利息收入

	110年度	109年度
利息收入-銀行存款	\$ 745	\$ 976
合計	\$ 745	\$ 976

(十八) 其他收入

	110年度	109年度
股利收入	655	585
租金收入	99	95
什項收入	658	6,125
合計	\$ 1,412	\$ 6,805

(十九) 其他利益及損失

	110年度	109年度
透過損益案公允價值衡量之金融資產及負債淨利益(損失)	\$ 9,399	\$ 3,567
外幣兌換(損)益	(7,759)	(43,630)
處份不動產、廠房及設備利益(損失)	(241)	(7)
處份投資利益(損失)	6,403	6,388
什項支出	-	(14)
租賃修改損失	(7)	-
合計	\$ 7,795	\$ (33,696)

(二十) 財務成本

	110年度	109年度
利息費用		
銀行借款	\$ 3,925	\$ 1,146
可轉換公司債	-	911
租賃負債	39	50
合計	\$ 3,964	\$ 2,107

(二十一) 費用性質之額外資訊

	110年度	109年度
員工福利費用	135,958	124,136
不動產、廠房及設備折舊費用	8,829	4,829
無形資產攤銷費用	676	800
合計	\$ 145,463	\$ 129,765

(二十二) 本期發生之員工福利費用

	110年度	109年度
薪資費用	\$ 116,197	\$ 98,397
董事酬金	5,610	13,288
勞健保費用	7,500	6,434
退休金費用	3,808	3,524
其他用人費用	2,843	2,493
合計	\$ 135,958	\$ 124,136

1. 依本公司章程規定，本公司餘分配盈餘時，應分派員工酬勞3%~12%，董事、監察人酬勞不高於3%。
2. 本公司對於應付員工紅利及董監酬勞之估列係以截至當期止之稅後淨利，考量法定盈餘公積等因素後，以章程所定之成數為基礎估列。嗣後若董事會決議之發放金額

豪展醫療科技股份有限公司財務報告附註(續)

有重大變動時，則調整當年度費用；次年度股東會決議之發放金額仍有變動時，則於股東會決議年度調整入帳。如股東會決議採股票發放員工紅利，股票紅利股數以決議分紅之金額除以股票公平價值決定，股票公平價值係以股東會決議日前一日之收盤價，並考量除權除息之影響為計算基礎。經股東會決議之民國109年度員工紅利及董監酬勞與民國109年度財務報告認列之金額一致。

3. 本公司董事會通過及股東會決議之員工紅利及董監酬勞相關資訊可至公開資訊觀測站查詢。

(二十三) 所得稅

1. 所得稅費用

所得稅費用組成部分：

	110年度	109年度
當期所得稅：		
當期所得產生之應付所得稅	\$ 13,281	\$ 110,411
當期所得稅總額	<u>\$ 13,281</u>	<u>\$ 110,411</u>
遞延所得稅：		
暫時性差異之原始產生及迴轉	\$ 62,844	\$ 10,887
遞延所得稅總額	<u>62,844</u>	<u>10,887</u>
以前年度所得稅估計差異	1,265	30
所得稅費用	<u>\$ 74,860</u>	<u>\$ 121,268</u>

2. 所得稅費用與會計利潤關係

	110年度	109年度
稅前淨利按法定稅率計算之所得稅	\$ 78,066	\$ 133,686
按稅法規定剔除項目之所得稅影響數	(1,941)	(14,603)
未分配盈餘加徵5%	-	2,215
以前年度所得稅高低估數	(1,265)	(30)
所得稅費用	<u>\$ 74,860</u>	<u>\$ 121,268</u>

3. 因暫時性差異及虧損扣抵而產生之各遞延所得稅資產或負債金額如下：

項目	110年度				期末餘額
	期初餘額	認列於損益	認列於其他綜合損益	認列於權益	
暫時性差異					
遞延所得稅資產					
存貨跌價損失	223	300	-	-	523
其他	2,551	(1,631)	-	-	920
小計	<u>2,774</u>	<u>(1,331)</u>	<u>-</u>	<u>-</u>	<u>1,443</u>
遞延所得稅負債					
國外投資損失準備	(2,687)	-	-	-	(2,687)
小計	<u>(2,687)</u>	<u>-</u>	<u>-</u>	<u>-</u>	<u>(2,687)</u>
淨額	<u>87</u>	<u>(1,331)</u>	<u>-</u>	<u>-</u>	<u>(1,244)</u>

豪展醫療科技股份有限公司財務報告附註(續)

項目	109年度				期末餘額
	期初餘額	認列於損益	認列於其他綜合損益	認列於權益	
暫時性差異					
遞延所得稅資產					
存貨跌價損失	223	-	-	-	223
其他	437	2,114	-	-	2,551
小計	660	2,114	-	-	2,774
遞延所得稅負債					
國外投資損失準備	(2,687)	-	-	-	(2,687)
小計	(2,687)	-	-	-	(2,687)
淨額	(2,027)	2,114	-	-	87

4. 本公司之營利事業所得稅申報案，業經稽徵機關核定至民國107年度。

5. 未分配盈餘相關資訊

	110.12.31	109.12.31
87年度以後	\$ 263,822	\$ 357,765
合計	\$ 263,822	\$ 357,765

(二十四) 每股盈餘

	110年度		
	稅後金額	加權平均流通在外股數(仟股)	每股盈餘稅後
<u>基本每股盈餘</u>			
屬於普通股股東之本期(損)益	\$ 315,473	36,482	\$ 8.65

	109年度		
	稅後金額	加權平均流通在外股數(仟股)	每股盈餘稅後
<u>基本每股盈餘</u>			
屬於普通股股東之本期(損)益	\$ 520,070	35,471	\$ 14.66

1. 計算稀釋每股盈餘時，員工分紅若有可能採發放股票者，於該潛在普通股具有稀釋作用時計入加權平均流通在外股數，並以該潛在普通股報導期間結束日之公平價值，作為發行股數之判斷基礎。於次年度股東會決議員工分紅發放股數前計算稀釋每股盈餘時，亦繼續考量該等潛在普通股之稀釋作用。

上述追溯調整後加權平均流通在外股數計算如下：

	110年	109年
1月1日	36,444	31,600
可轉換公司債轉換為普通股約當股數	-	3,871
庫藏股轉換約當股數	38	-
12月31日	36,482	35,471

2. 若將可轉換公司債之潛在普通股列入時產生反稀釋作用，則不列入稀釋每股盈餘之計算。

七、關係人交易

本公司與關係人間之交易，除已於財務報表及其他附註中揭露者外，重大之關係人交易及餘額彙總如下。

豪展醫療科技股份有限公司財務報告附註(續)

(一) 關係人名稱與關係

關係人名稱	與本公司之關係
Avita (Mauritius) Corporation	為本公司百分之百持有之子公司
Double Harvest Inc.	為本公司百分之百持有之子公司
豪展醫療科技(吳江)有限公司	為本公司之孫公司

(二) 營業交易

1. 商品之購買

	110年度	109年度
豪展醫療科技(吳江)有限公司	1,614,913	1,627,845
合計	\$ 1,614,913	\$ 1,627,845

2. 應收帳款

	110.12.31	109.12.31
豪展醫療科技(吳江)有限公司	\$ 1,801	\$ 17,664
合計	\$ 1,801	\$ 17,664

3. 預付貨款

	110.12.31	109.12.31
Avita (Mauritius) Corporation	\$ 588	\$ 474
豪展醫療科技(吳江)有限公司	342,538	21,706
合計	\$ 343,126	\$ 22,180

(三) 對主要管理階層之獎酬

	110年度	109年度
短期員工福利	\$ 23,551	\$ 19,552
合計	\$ 23,551	\$ 19,552

八、質押之資產

本公司之資產提供擔保明細如下：

資 產 項 目	擔保用途	帳 面 價 值	
		110.12.31	109.12.31
土地	短期借款	\$ 57,840	\$ 57,840
房屋及建築	短期借款	25,760	26,861
其他流動資產	短期借款	185,555	-
合 計		\$ 269,155	\$ 84,701

九、重大或有負債及未認列之合約承諾：

(一) 截至民國110年12月31日止，本公司所開立之存出保證票據如下：

開 立 對 象 項 目	110.12.31	109.12.31
華南商業銀行借款保證本票	\$ 14,000	\$ 14,000
合計	\$ 14,000	\$ 14,000

十、重大之災害損失：無。

十一、重大之期後事項：無。

十二、其他：

(一) 資本風險管理

本公司之資本管理目標，係為保障本公司能繼續經營，維持最佳資本結構以降低資金成本，並為股東提供報酬。基於產業特性及未來公司發展情形，規劃本公司未來期間所需之營運資金及股利支出等需求。

(二) 金融工具

1. 金融工具公允價值資訊

本公司非以公允價值衡量之金融工具(包括應收票據、應收帳款、其他應收款、其他金融資產、短期借款、應付票據、應付帳款、其他應付款、應付公司債及長期借款)的帳面金額係公允價值之合理近似值，另以公允價值衡量之金融工具的公允價值資訊請詳附註十二(三)。

2. 財務風險管理政策

(1) 本公司日常營運受多項財務風險之影響，包含市場風險(包括匯率風險、利率風險、及價格風險)、信用風險及流動性風險。本公司整體風險管理政策著重於金融市場的不可預測事項，並尋求可降低對本公司財務狀況及財務績效之潛在不利影響。

(2) 風險管理工作由本公司財務部按照董事會核准之政策執行。本公司財務部負責辨認、評估與規避財務風險。董事會對整體風險管理訂有書面原則，亦對特定範圍與事項提供政策指引，例如匯率風險、利率風險、信用風險、衍生與非衍生金融工具之使用，以及剩餘流動資金之投資。

3. 重大財務風險之性質及程度

(1) 市場風險

A. 匯率風險

本公司係跨國營運，因此受多種不同貨幣所產生之匯率風險，主要為美元及人民幣。相關匯率風險來自未來之商業交易、已認列之資產與負債，及對國外營運機構之淨投資。

本公司管理階層已訂定政策，管理匯率風險。本公司應透過本公司財務部就其整體匯率風險進行避險。為管理來自未來商業交易及已認列資產與負債之匯率風險，本公司透過本公司財務部採用遠期外匯合約進行避險。當未來商業交易、已認列資產或負債係以非該個體之功能性貨幣之外幣計價時，匯率風險便會產生。

本公司從事之業務涉及若干非功能性貨幣，故受匯率波動之影響，具重大匯率波動影響之外幣資產及負債資訊如下：



豪展醫療科技股份有限公司財務報告附註(續)

110.12.31					
貨幣性項目	外幣(仟元)	匯率	帳面金額(新台幣)	敏感度分析	
				變動幅度	損益影響
<u>金融資產</u>					
美金	\$ 18,393	27.68	\$ 509,118	1%	5,091
人民幣	207	4.34	\$ 898	1%	9
<u>金融負債</u>					
美金	\$ 146	27.68	\$ 4,041	1%	40
109.12.31					
貨幣性項目	外幣(仟元)	匯率	帳面金額(新台幣)	敏感度分析	
				變動幅度	損益影響
<u>金融資產</u>					
美金	\$ 36,434	28.10	\$ 1,023,686	1%	10,237
人民幣	172	4.30	\$ 739	1%	7
<u>金融負債</u>					
美金	\$ 75	28.10	\$ 2,107	1%	21

本公司貨幣性項目因匯率波動具重大影響於民國110年度及109年度認列之未實現兌換損益彙總金額分別(2,800)仟元及(1,229)仟元。

B. 價格風險

於本公司持有之投資於資產負債表中係分類為備供出售金融資產，或透過損益按公允價值衡量之金融資產，因此本公司暴露於權益工具之價格風險。本公司未有商品價格風險之暴險。為管理權益工具投資之價格風險，本公司將其投資組合分散，其分散之方式係根據本公司設定之限額進行。

本公司主要投資於國內上市櫃及未上市櫃之權益工具，此等權益工具之價格會因該投資標的未來價值之不確定性而受影響。若該等權益工具價格上升或下跌1%，而其他所有因素維持不變之情況下，民國110年度及109年度對於股東權益之影響因權益工具之利益或損失分別1,986仟元及1,361仟元。

C. 利率風險

本公司之利率風險來自長、短期借款。按浮動利率發行之借款使本公司承受現金流量利率風險，部分風險被按浮動利率持有之現金及約當現金抵銷。按固定利率發行之借款則使本公司承受公允價值利率風險。於民國110年度及109年度，本公司並無重大利率風險。

(2) 信用風險

A. 信用風險係本公司因客戶或金融工具之交易對手無法履行合約義務而產生財務損失之風險。本公司授信政策，對內部風險控管係透過考慮客戶財務狀況、過往經驗及其他因素，以評估其信用品質，並定期監控信用額度之使用。主要信用風險來自現金及約當現金、衍生金融工具，及存放於銀行與金融機構之存款，亦有來自於批發和零售顧客之信用風險，並包括尚未收現之應收帳款及已承諾之交易。

B. 於民國110年度及109年度，並無超出信用限額之情事，且管理階層不預期會受交易對手之不履約而產生任何重大損失。

- C. 本公司未逾期金融資產之信用品質資訊，請詳附註六(四)應收帳款之說明。  
 D. 本公司已逾期金融資產之帳齡分析資訊，請詳附註六(四)應收帳款之說明。  
 E. 本公司業已發生減損之金融資產的個別分析，請詳附註六各金融資產之說明。

(3) 流動性風險

- A. 現金流量預測是由公司內各營運個體執行，並由公司財務部予以彙總。公司財務部監控集團流動資金需求之預測，確保其有足夠資金得以支應營運需要，並在任何時候維持足夠之未支用的借款承諾額度，請詳附註六(十二)，以使本公司不致違反相關之借款限額或條款。
- B. 下表係本公司之非衍生金融負債及以淨額或總額交割之衍生金融負債，按相關到期日予以分組，非衍生金融負債係依據報導期間結束日至合約到期日之剩餘期間進行分析；衍生金融負債係依據報導期間結束日至預期到期日之剩餘期間進行分析。下表所揭露之合約現金流量金額係未折現之金額：

	110.12.31			
	1年內	1-2年	2~5年	5年以上
<u>非衍生性金融負債</u>				
短期借款	\$ 285,000	\$ -	\$ -	-
應付票據	3,775	-	-	-
應付帳款(含關係人)	4,812	-	-	-
其他應付款(含關係人)	91,479	-	-	-
	109.12.31			
	1年內	1-2年	2~5年	5年以上
<u>非衍生性金融負債</u>				
短期借款	\$ 397,000	\$ -	\$ -	-
應付票據	42,291	-	-	-
應付帳款(含關係人)	17,467	-	-	-
其他應付款(含關係人)	71,114	-	-	-

(三) 公允價值估計

1. 本公司非以公允價值衡量之金融資產及金融負債之公允價值資訊請詳附註十二(二)之說明。
2. 為衡量金融及非金融工具之公允價值所採用評價技術的各等級定義如下：
 

第一等級：企業於衡量日可取得之相同資產或負債於活絡市場之報價(未經調整)。活絡市場係指有充分頻率及數量之資產或負債交易發生，以在持續基礎上提供定價資訊之市場。本公司投資之上市櫃股票投資及受益憑證的公允價值皆屬之。

第二等級：資產或負債直接或間接之可觀察輸入值，但包括於第一等級之報價者除外。本公司投資之衍生工具的公允價值均屬之。

第三等級：資產或負債之不可觀察輸入值。本公司投資之無活絡市場之權益工具投資屬之。

豪展醫療科技股份有限公司財務報告附註(續)

3. 民國110年及109年12月31日以公允價值衡量之金融及非金融工具，本公司依資產及負債之性質、特性及風險及公允價值等級之基礎分類，相關資訊如下：

	110.12.31			
	第一等級	第二等級	第三等級	合計
金融資產				
透過損益按公允衡量之金融資產				
權益證券	\$ 34,459	\$ -	\$ -	\$ 34,459
受益憑證	38,042	-	-	38,042
透過其他綜合損益按公允衡量之金融資產				
權益證券	-	33,453	92,616	126,069
合計	\$ 72,501	\$ 33,453	\$ 92,616	\$ 198,570

	109.12.31			
	第一等級	第二等級	第三等級	合計
金融資產				
透過損益按公允衡量之金融資產				
權益證券	\$ 37,411	\$ -	\$ -	\$ 37,411
受益憑證	22,076	-	-	22,076
外匯選擇權	-	510	-	510
透過其他綜合損益按公允衡量之金融資產				
權益證券	-	29,173	47,413	76,586
合計	\$ 59,487	\$ 29,683	\$ 47,413	\$ 136,583

4. 本公司用以衡量公允價值所使用之方法及假設說明如下：

- (1) 本公司採用市場報價作為公允價輸入值(即第一等級)者，依工具之特性分列如下：

市場報價	上市(櫃)公司股票	開放型基金
	收盤價	淨值

- (2) 除上述有活絡市場之金融工具外，其餘金融工具之公允價值係以評價技術或參考交易對手報價取得。透過評價技術所取得之公允價值可參照其他實質上條件及特性相似之金融工具之現時公允價值、現金流量折現法或以其他評價技術，包括以合併資產負債表日可取得之市場資訊運用模型計算而得(例如櫃買中心參考殖利率曲線、Reuters商業本票利率平均報價)。
- (3) 當評估非標準化且複雜性較低之金融工具時，例如無活絡市場之債務工具、利率交換合約、換匯合約及選擇權，本公司採用廣為市場參與者使用之評價技術。此類金融工具之評價模型所使用之參數通常為市場可觀察資訊。
- (4) 針對複雜度較高之金融工具，本公司係根據同業間廣泛運用之評價方法及技術所自行開發之評價模型衡量公允價值。此類評價模型通常係用於衍生金融工具、嵌入式衍生工具之債務工具或證券化商品等。此類評價模型所使用之部份參數並非市場可觀察之資訊，本公司必須根據假設做適當之估計。非市場可觀察之參數對金融工具評價之影響請參閱附註十二(三)說明。
- (5) 衍生金融工具之評價係根據廣為市場使用者所接受之評價模型，例如折現法及選擇權定價模型。遠期外匯合約通常係根據目前之遠期匯率評價。結構式利率衍生金融

工具 係依適當之選擇權定價模型(例如Black-Scholes模型)或其他評價方法，例如蒙地卡羅模擬(MonteCarlo simulation)。

- (6) 評價模型之產出係預估之概算值，而評價技術可能無法反映本公司持有金融工具及非金融工具之所有攸關因素。因此評價模型之預估值會適當地根據額外之參數予以調整，例如模型風險或流動性風險等。根據本公司之公允價值評價模型管理政策及相關之控制程序，管理階層相信為允當表達合併資產負債表中金融工具及非金融工具之公允價值，評價調整係屬適當且必要。在評價過程中所使用之價格資訊及參數係經審慎評估，且適當地根據目前市場狀況調整。
- (7) 本公司將信用風險評價調整納入金融工具及非金融工具公允價值計算考量，以分別反映交易對手信用風險及本公司信用品質。

5. 民國110年度及109年度無第一等級與第二等級間之任何移轉。

6. 下表列示民國110年度及109年度第三等級之變動：

	110年度		109年度	
非衍生性權益工具：				
1月1日	\$	47,413	\$	47,257
本期增加		41,910		-
認列於其他綜合損益之利益或損失(註1)		3,293		156
12月31日	\$	92,616	\$	47,413

註1：帳列透過其他綜合損益按公允衡量之金融資產未實現評價損益

7. 民國110年度及109年度無自第三等級轉入及轉出之情形。

8. 本公司對於公允價值歸類於第三等級之評價流程係由財務部門負責進行金融工具之獨立公允價值驗證，藉獨立來源資料使評價結果貼近市場狀態，並定期覆核，以確保評價結果係屬合理。

另財務部門訂定金融工具公允價值評價政策、評價程序及確認符合相關國際財務報導準則之規定。相關評價結果每季呈報至董事會，由董事會負責評價過程之管理及覆核。

9. 本公司經審慎評估選擇採用之評價模型及評價參數，因此對公允價值衡量係屬合理，惟當使用不同之評價模型或評價參數可能導致評價之結果不同。有關屬第三等級公允價值衡量項目所使用評價模型之重大不可觀察輸入值之量化資訊如下：

	110年12月31日		重大不可觀察 輸入值	區間 (加權平均)	輸入值與 公允價值關係
	公允價值	評價技術			
非衍生性權益工具：					
非上市上櫃公司股票	\$ 92,616	市場法	缺乏市場流通性折價及控制權溢價	-	乘數及控制權溢價愈高，公允價值愈高；缺乏市場流通性折價愈高，公允價值愈低。

重大不可觀察輸入值變動1%，則認列於其他綜合損益之影響數為正負926千元。

十三、附註揭露事項

(一) 重大交易事項相關資訊：

編號	項目	說明
1	資金貸與他人。	附表一
2	為他人背書保證。	附表二
3	期末持有有價證券情形。	附表三
4	累積買進或賣出同一證券之金額達新台幣三億元或實收資本額20%以上。	無
5	取得不動產之金額達新台幣三億元或實收資本額20%以上。	無
6	處分不動產之金額達新台幣三億元或實收資本額20%以上。	無
7	與關係人進、銷貨交易金額達新台幣一億元或實收資本額20%以上。	附表四
8	應收關係人款項達新台幣一億元或實收資本額20%以上。	無
9	從事衍生工具交易。	六(二)、十二(二)
10	其他：母子公司間及各子公司間之業務關係及重要交易往來情形及金額。	附表五
11	被投資公司資訊。	附表六

(二) 轉投資事業相關資訊：

1. 對被投資公司直接或間接具有重大影響或控制者，其名稱、所在地區、主要營業項目、原始投資金額、期末持股情形、本期損益及認列之投資損益：附表四。
2. 轉投資事業重大交易事項：附表四。

(三) 大陸投資資訊：

1. 大陸被投資公司名稱、主要營業項目、實收資本額、投資方式、資金匯出入情形、持股比例、投資損益、期末投資帳面價值、已匯回投資收益及赴大陸地區投資限額：附表五。
2. 與大陸被投資公司直接或間接經由第三地區所發生之重大交易事項，暨其價格、付款條件、未實現損益及其他有助於瞭解大陸投資對財務報告影響之有關資料：附表五。

(四) 主要股東資訊：

主要股東名稱	持有股數	持股比例
莊明輝	5,166,170	13.99%

豪展醫療科技股份有限公司

資金貸與他人

民國一一〇年一月一日至十二月三十一日

附表一

單位：新台幣仟元

編號	貸出資金之公司	貸與對象	往來項目	是否為關係人	本最高金額	期末餘額	實際動支金額	利率區間	資金貸與性質	業務往來金額	有短期融通資金之必要	提列備抵呆帳金額	擔保品		對個別對象資金貸與限額	資金貸與總額
													名稱	價值		
1	Double Harvest Inc.	豪展醫療科技(蘇州)有限公司	預付款	是	\$ 9,329	\$ 9,051	\$ 9,051	未計息	業務往來	\$ 9,051	-	\$ -	-	\$ -	\$ 67,291	\$ 75,702
2	豪展醫療科技(吳江)有限公司	豪展醫療科技(蘇州)有限公司	預付款、其他應收款	是	8,720	5,938	5,938	未計息	業務往來	5,938	-	-	-	-	43,460	52,152

註1：編號欄之說明如下：

(1)發行人填0。

(2)被投資公司按公司別由阿拉伯數字1 開始依序編號。

2：帳列之應收關係企業款項、應收關係人款項、股東往來、預付款、暫付款…等項目，如屬資金貸與性質者均須填入此欄位。

註3：當年度資金貸與他人之最高餘額。

註4：資金貸與性質應填列屬業務往來者或屬有短期融通資金之必要者。

註5：資金貸與性質屬業務往來者，應填列業務往來金額，業務往來金額係指貸出資金之公司與貸與對象最近一年度之業務往來金額。

註6：資金貸與性質屬有短期融通資金之必要者，應具體說明必要貸與資金之原因及貸與對象之資金用途，例如：償還借款、購置設備、營業週轉...等。

註7：Duble Harvest Inc. 資金貸與總金額，以不超過該貸出資金公司之淨值90%為限。Double Harvest Inc. 與母公司直接及間接持有表決權100%之子公司間從事資金貸與，以貸與公司淨值之100%為限。對單一企業貸與資金之金額，屬於短期融通之必要者，以不超過該貸出資金公司之淨值80%為限。豪展醫療科技(吳江)有限公司與母公司直接及間接持有表決權100%之子公司間從事資金貸與總額上限為人民幣12,000仟元，對個別公司資金貸與金額上限為人民幣10,000仟元。

註8：若公開發行公司依據公開發行公司資金貸與及背書保證處理準則第14條第1項將資金貸與逐筆提董事會決議，雖尚未撥款，仍應將董事會決議金額列入公告餘額，以揭露其承擔風險；惟嗣後資金償還，則應揭露其償還後餘額，以反應風險之調整。若公開發行公司依據處理準則第14條第2項經董事會決議授權董事長於一定額度及一年期間內分次撥貸或循環動用，仍應以董事會通過之資金貸與額度作為公告申報之餘額，雖嗣後資金償還，惟考量仍可能再次撥貸，故仍應以董事會通過之資金貸與額度作為公告申報之餘額。

豪展醫療科技股份有限公司

為他人背書保證

民國一一〇年一月一日至十二月三十一日

附表二

單位：新台幣仟元

編號	背書保證者 公司名稱	被背書保證對象		對單一企業背 書保證限額	本期最高背書 保證餘額	期 末 背 書 保 證 餘 額	實際動支金額	以財產擔保之 背書保證金額	累計背書保證 金額佔最近期 財務報表淨值 之 比 率	背 書 保 證 最 高 限 額	屬 母 公 司 對 子 公 司 背 書 保 證	屬 子 公 司 對 母 公 司 背 書 保 證	屬 對 大 陸 地 區 背 書 保 證	備 註
		公 司 名 稱	關 係											
0	豪展醫療科技股 份有限公司	豪展醫療科技(吳 江)有限公司	直接持有普 通股股權 超過百分 之五十之 子公司	\$ 285,610	\$ 52,320	\$ 52,152	\$ -	\$ 90,300	9.48%	\$ 476,017	Y	N	Y	

註1：編號欄之說明如下：

1. 發行人填0。
2. 被投資公司按公司別由阿拉伯數字1 開始依序編號。

註2：背書保證者與被背書保證對象之關係有下列六種，標示種類即可：

1. 有業務關係之公司。
2. 直接持有普通股股權超過百分之五十之子公司。
3. 母公司與子公司持有普通股股權合併計算超過百分之五十之被投資公司。
4. 對於直接或經由子公司間接持有普通股股權超過百分之五十之母公司。
5. 基於承攬工程需要之同業間依合約規定互保之公司。
6. 因共同投資關係由各出資股東依其持股比例對其背書保證之公司。

註3：本公司對外背書保證之總額，以不逾母公司淨值之50%為限，本公司對海外單一聯屬公司背書保證金額，以不逾母公司淨值之30%為限。

**豪展醫療科技股份有限公司**  
**期末持有有價證券情形（不包含投資子公司、關聯企業及合資控制部分）**

民國一一〇年十二月三十一日

附表二

單位：新台幣仟元

持有之公司	有價證券種類及名稱	與有價證券發行人之關係	帳列科目	期 末			備 註
				股 數	帳 面 金 額	持 股 比 例	
豪展醫療科技股份有限公司	藥華醫藥股份有限公司	—	透過損益按公允價值衡量之金融資產-流動	3	\$ 879	-	\$ 879
	美達科技股份有限公司	—	透過損益按公允價值衡量之金融資產-流動	56	8,073	-	8,073
	定穎電子股份有限公司	—	透過損益按公允價值衡量之金融資產-流動	20	453	-	453
	力致科技股份有限公司	—	透過損益按公允價值衡量之金融資產-流動	23	2,091	-	2,091
	富邦台灣科技指數基金	—	透過損益按公允價值衡量之金融資產-流動	15	2,012	-	2,012
	聯華電子股份有限公司	—	透過損益按公允價值衡量之金融資產-流動	18	1,170	-	1,170
	台灣積體電路製造股份有限公司	—	透過損益按公允價值衡量之金融資產-流動	6	3,690	-	3,690
	金像電子股份有限公司	—	透過損益按公允價值衡量之金融資產-流動	12	912	-	912
	美律實業股份有限公司	—	透過損益按公允價值衡量之金融資產-流動	6	566	-	566
	強茂股份有限公司	—	透過損益按公允價值衡量之金融資產-流動	6	642	-	642
	長榮海運股份有限公司	—	透過損益按公允價值衡量之金融資產-流動	12	1,710	-	1,710
	中華航空股份有限公司	—	透過損益按公允價值衡量之金融資產-流動	78	2,149	-	2,149
	中華開發金融控股公司	—	透過損益按公允價值衡量之金融資產-流動	60	1,050	-	1,050
	群創光電股份有限公司	—	透過損益按公允價值衡量之金融資產-流動	108	2,117	-	2,117
	新唐科技股份有限公司	—	透過損益按公允價值衡量之金融資產-流動	6	846	-	846

(接次頁)



(承前頁)

**豪展醫療科技股份有限公司**  
**期末持有有價證券情形（不包含投資子公司、關聯企業及合資控制部分）**

民國一〇一〇年十二月三十一日

附表二

單位：新台幣仟元

持有之公司	有價證券種類及稱名	與有價證券發行人之關係	帳列科目	期末				備註
				股數	帳面金額	持股比例	公允價值	
	上海商業儲蓄銀行	—	透過損益按公允價值衡量之金融資產-流動	12	\$ 567	—	\$ 567	
	合晶科技股份有限公司	—	透過損益按公允價值衡量之金融資產-流動	12	1,026	—	1,026	
	聯茂電子股份有限公司	—	透過損益按公允價值衡量之金融資產-流動	6	852	—	852	
	胡連精密股份有限公司	—	透過損益按公允價值衡量之金融資產-流動	6	840	—	840	
	瑞祺電通股份有限公司	—	透過損益按公允價值衡量之金融資產-流動	6	594	—	594	
	惠特科技股份有限公司	—	透過損益按公允價值衡量之金融資產-流動	6	1,314	—	1,314	
	元太科技工業股份有限公司	—	透過損益按公允價值衡量之金融資產-流動	6	906	—	906	
	復華台灣好收益基金	—	透過損益按公允價值衡量之金融資產-流動	981	12,377	—	12,377	
	復華守護神日盛基金	—	透過損益按公允價值衡量之金融資產-流動	261	20,337	—	20,337	
	野村全球品牌基金	—	透過損益按公允價值衡量之金融資產-流動	9	2,906	—	2,906	
	野村全球正向效應成長基金	—	透過損益按公允價值衡量之金融資產-流動	10	2,422	—	2,422	
	昕琦科技股份有限公司	—	透過其他綜合損益按公允價值衡量之金融資產-非流動	1,431	33,453	3.30%	33,453	
	匯嘉健康生活科技股份有限公司	—	透過其他綜合損益按公允價值衡量之金融資產-非流動	2,114	18,732	11.60%	18,732	

(接次頁)

(承前頁)

**豪展醫療科技股份有限公司**  
**期末持有有價證券情形 (不包含投資子公司、關聯企業及合資控制部分)**  
民國一一〇年十二月三十一日

附表二

單位：新台幣仟元

持有之公司	有價證券種類及名稱	與有價證券發行人之關係	帳列科目	期末			備註	
				股數	帳面金額	持股比例		公允價值
	優必闊科技股份有限公司	—	透過其他綜合損益按公允價值衡量之金融資產-非流動	400	\$ 30,428	3.42%	\$ 30,428	
	英屬開曼群島商全康科技股份有限公司	—	透過其他綜合損益按公允價值衡量之金融資產-非流動	297	43,456	11.54%	43,456	

註1：本表所稱有價證券，係指屬國際會計準則第39號「金融工具：認列與衡量」範圍內之股票、債券、受益憑證及上述項目所衍生之有價證券。

註2：有價證券發行人非屬關係人者，該欄免填。

註3：按公允價值衡量者，帳面金額乙欄請填公允價值評價調整後及扣除累計減損之帳面餘額；非屬按公允價值衡量者，帳面金額乙欄請填原始取得成本或攤銷後成本扣除累計減損之帳面餘額。

註4：所列有價證券有因提供擔保、質押借款或其他依約定而受限制使用者，應於備註欄註明提供擔保或質借股數、擔保或質借金額及限制使用情形。

**豪展醫療科技股份有限公司**  
**與關係人進、銷貨之金額達新臺幣一億元或實收資本額百分之二十以上**  
 民國一一〇年一月一日至十二月三十一日

附表三

單位：新台幣仟元

進(銷)貨之公司	交易對象名稱	關係	交易情形				交易條件與一般交易不同之情形及原因		應收(付)票據、帳款		備註
			進(銷)貨	金額	佔總進(銷)貨之比率	授信期間	單價	授信期間	餘額	佔總應收(付)票據、帳款之比率	
豪展醫療科技股份有限公司	豪展醫療科技(吳江)有限公司	孫公司	進貨	\$ 1,614,913	94.02%	視資金需求收付	雙方議定	雙方議定	\$ -	-	

註1：關係人交易條件如與一般交易條件不同，應於單價及授信期間欄位敘明差異情形及原因。

註2：若有預收(付)款項情形者，應於備註欄敘明原因、契約約定條款、金額及與一般交易型態之差異情形。

註3：實收資本額係指母公司之實收資本額。發行人股票無面額或每股面額非屬新臺幣十元者，有關實收資本額百分之二十之交易金額規定，以資產負債表歸屬於母公司業主之權益百分之十計算之。

註4：從事衍生性金融商品交易：請詳附註六(二)及附註十二(二)。

註5：與大陸被投資公司直接或間接經由第三地區所發生之重大交易事項，暨其價格、付款條件及未實現損益，請詳附註十三(四)附表。

**豪展醫療科技股份有限公司**  
**被投資公司名稱、所在地區...等相關資訊(不包含大陸被投資公司)**  
 民國一一〇年十二月三十一日

附表四

單位：新台幣仟元；股數：股

投資公司名稱	被投資公司名稱	所在地區	主要營業項目	原始投資金額		期末持有			被投資公司 本期損益	本期認列之 投資損益	備註
				本期	期末	去年	年底	股數			
豪展醫療科技股 份有限公司	Double Harvest Inc.	薩摩亞	醫療器材相關產 品之買賣	\$ 3,210	\$ 3,210	-	100.00%	\$ 84,031	\$ (28)	\$ 7	子公司
	Avita (Mauritius) Corporation	模里西斯	一般投資	205,071	205,071	-	100.00%	119,253	(7,805)	(7,817)	子公司
	合計			\$ 208,281	\$ 208,281			\$ 203,284	\$ (7,833)	\$ (7,810)	

註1：公開發行公司如設有國外控股公司且依當地法令規定以合併報表為主要財務報表者，有關國外被投資公司資訊之揭露，得僅揭露至該控股公司之相關資訊。

註2：非屬註1所述情形者，依下列規定填寫：

(1)「被投資公司名稱」、「所在地區」、「主要營業項目」、「原始投資金額」及「期末持股情形」等欄，應依本（公開發行）公司轉投資情形及每一直接或間接控制之被投資公司再轉投資情形依序填寫，並於備註欄註明各被投資公司與本（公開發行）公司之關係（如係屬子公司或孫公司）。

(2)「被投資公司本期損益」乙欄，應填寫各被投資公司之本期損益金額。

(3)「本期認列之投資損益」乙欄，僅須填寫本（公開發行）公司認列直接轉投資之各子公司及採權益法評價之各被投資公司之損益金額，餘得免填。於填寫「認列直接轉投資之各子公司本期損益金額」時，應確認各子公司本期損益金額業已包含其再轉投資依規定應認列之投資損益。

豪展醫療科技股份有限公司  
大陸投資資訊

民國一一〇年一月一日至十二月三十一日

附表五

單位：新台幣仟元

大陸被投資公司名稱	主要營業項目	實收資本額	投資方式	本期期初自台灣匯出投資金額	本期匯出或收回投資金額		本期期末自台灣匯出投資金額	被投資公司本期損益	本公司直接或間接投資之持股比例	本期認列投資損益	期末投資帳面金額	截至本期末已匯回投資	備註
					匯出	收回							
豪展醫療科技(吳江)有限公司	醫療器材相關產品之買賣及製造	\$ 152,240	2	\$ 136,933	\$ -	\$ -	\$ 136,933	\$ (950)	100.00%	\$ (950)	\$ 144,023	\$ -	
豪展醫療科技(蘇州)有限公司	精沖模、精密型腔模、專業塑膠件生產及生產智能型傳感器	14,117	2	27,680	-	-	27,680	(6,732)	100.00%	(6,732)	(23,794)	-	
上海康莊醫療器械有限公司	醫療器材相關產品之買賣	65,085	3	-	-	-	-	(79)	100.00%	(79)	-	-	
蘇州豪築醫療器械有限公司	醫療器材相關產品之買賣	2,170	3	-	-	-	-	-	100.00%	-	-	-	
本期期末累計自台灣匯出赴大陸地區投資金額		\$ 164,613		\$ 179,920	依經濟部投審會規定赴大陸地區投資限額		\$ 571,220						

(接次頁)

(承前頁)

**豪展醫療科技股份有限公司**  
**大陸投資資訊**  
民國一一〇年一月一日至十二月三十一日

單位：新台幣仟元

附表五

註1：投資方式區分為下列三種，標示種類別即可：

- (1)直接赴大陸地區從事投資。
- (2)透過第三地區公司再投資大陸(請註明該第三地區之投資公司)。
- (3)其他方式。

註2：本期認列投資損益欄中：

- (1)若屬籌備中，尚無投資損益者，應予註明
- (2)投資損益認列基礎分為下列三種，應予註明
  - A. 經與中華民國會計師事務所所有合作關係之國際性會計師事務所查核簽證之財務報表
  - B. 經台灣母公司簽證會計師查核簽證之財務報表
  - C. 其他。

註3：依據經濟部97年8月29日經審字第09704604680號令規定之限額。

註4：本表相關數字應以新臺幣列示。

註5：實收資本額係各被投資公司驗資完成之金額與幣別，依期末美元對新台幣之匯率27.68與人民幣對新台幣之匯率4.339折算之。

註6：係依期末美元對新台幣之匯率27.68折算之。

豪展醫療科技股份有限公司  
 現金及約當現金明細表  
 民國一一〇年十二月三十一日  
 (金額除另予註明外，均以新台幣仟元為單位)

項目	摘要	金額	備註
庫存現金		\$ 540	
零用金/週轉金		38	
台幣存款		19,409	
外幣存款		185,623	
	USD 6,297仟元@27.680		
	CNY 186仟元@ 4.346		
	EUR 323仟元@31.320		
	HKD 111仟元@ 3.549		
合計		\$ 205,610	

豪展醫療科技股份有限公司  
 透過損益按公允價值衡量之金融資產—流動明細表  
 民國一一〇年十二月三十一日  
 (金額除另予註明外，均以新台幣仟元為單位)

金融工具 名稱	摘要	股數或 張數	面值	總額	利率	取得成本	公允價值		歸屬於信用風 險變動之公允 價值變動	備 註
							單價	總額		
交易目的金融資產—股票：										
藥華醫藥股份有限公司		3	10	\$ 30		\$ 315	293.00	\$ 879		
美達科技股份有限公司		56	10	560		4,886	143.90	8,073		
定穎電子股份有限公司		20	10	200		459	22.65	453		
力致科技股份有限公司		23	10	230		2,129	90.90	2,091		
富邦台灣科技指數基金		15	10	150		1,945	134.15	2,012		
聯華電子股份有限公司		18	10	180		1,218	65.00	1,170		
台灣積體電路製造股份有限公司		6	10	60		3,653	615.00	3,690		
金像電子股份有限公司		12	10	120		923	76.00	912		
美律實業股份有限公司		6	10	60		597	94.40	566		
強茂股份有限公司		6	10	60		667	107.00	642		
長榮海運股份有限公司		12	10	120		1,540	142.50	1,710		
中華航空股份有限公司		78	10	780		2,177	27.55	2,149		
中華開發金融控股公司		60	10	600		841	17.50	1,050		
群創光電股份有限公司		108	10	1,080		2,067	19.60	2,117		
新唐科技股份有限公司		6	10	60		955	141.00	846		
上海商業儲蓄銀行		12	10	120		566	47.25	567		
合晶科技股份有限公司		12	10	120		1,030	85.50	1,026		
聯茂電子股份有限公司		6	10	60		826	142.00	852		
胡連精密股份有限公司		6	10	60		835	140.00	840		
瑞祺電通股份有限公司		6	10	60		641	99.10	594		
惠特科技股份有限公司		6	10	60		1,310	219.00	1,314		
元太科技工業股份有限公司		6	10	60		799	151.00	906		
				-				-		
交易目的金融資產—股票小計						30,379		34,459		



交易目的金融資產—受易憑證：							
復華台灣好收益基金	981		10,000		10,000	12.62	12,377
復華守護神日盛基金	261		15,000		15,000	77.88	20,337
野村全球品牌基金	9		2,830		2,830	11.40	2,906
野村全球正向效應成長基金	10		2,780		2,780	8.75	2,422
交易目的金融資產—受易憑證小計					30,610		38,042
合計					\$ 60,989		\$ 72,501

豪展醫療科技股份有限公司  
 應收帳款明細表  
 民國一一〇年十二月三十一日  
 (金額除另予註明外，均以新台幣仟元為單位)

客戶名稱	摘要	金額	備註
A公司		\$ 38,732	USD 1,399
B公司		25,859	USD 934
C公司		15,004	USD 542
D公司		12,716	USD 459
E公司		11,752	USD 425
F公司		11,638	USD 420
其他		40,327	(個別金額均未達總額之5%)
應收帳款總額		\$ 156,028	
減：備抵呆帳		(4,888)	
應收帳款淨額		\$ 151,140	

豪展醫療科技股份有限公司  
 存貨明細表  
 民國一一〇年十二月三十一日  
 (金額除另予註明外，均以新台幣仟元為單位)

項目	摘要	金額		備註
		成本	淨變現價值	
原料		\$ 2,312	\$ 1,803	
半成品		3,990	3,405	
在製品		932	932	
製成品		15,945	14,432	
備抵存貨跌價損失		(2,616)		
合計		\$ 20,563	\$ 20,572	

豪展醫療科技股份有限公司  
 預付款項明細表  
 民國一一〇年十二月三十一日  
 (金額除另予註明外，均以新台幣仟元為單位)

項 目	摘 要	金 額	備 註
預付貨款-關係人		\$ 343,125	
預付貨款		542	
預付費用		6,792	
其他		8	
合計		\$ 350,467	

豪展醫療科技股份有限公司  
其他流動資產明細表  
民國一一〇年十二月三十一日  
(金額除另予註明外，均以新台幣仟元為單位)

項目	摘要	金額	備註
其他	質押定期存款	185,555	
合計		\$ 185,555	

豪展醫療科技股份有限公司  
 透過其他綜合損益按公允價值衡量之金融資產－非流動變動明細表  
 民國一一〇年一月一日至十二月三十一日  
 (金額除另予註明外，均以新台幣仟元為單位)

名稱	期初		本期增加		本期減少		期末		提供擔保或 質押情形	備註
	股數或 張數	公平價值	張數	金額	股數或 張數	金額	股數或 張數	公平價值		
昕琦科技(股)公司	1,431	\$ 29,173	-	\$ 4,280	-	\$ -	1,431	\$ 33,453	無	
匯嘉健康生活科技(股)	2,114	18,817	-	-	-	(85)	2,114	18,732	無	
優必闊科技(股)	400	28,596	-	1,832	-	-	400	30,428	無	
全康科技(股)	-	-	297	43,456	-	-	297	43,456	無	
合計		\$ 76,586		\$ 49,568		(\$ 85)		\$ 126,069		

說明：1. 本期增加數係以公允價值評價所增加之金融資產帳面價值。  
 2. 本期減少數係以公允價值評價所減少之金融資產帳面價值。

豪展醫療科技股份有限公司  
 採用權益法之投資變動明細表  
 民國一一〇年一月一日至十二月三十一日  
 (金額除另予註明外，均以新台幣仟元為單位)

名稱	期初餘額		本期增加		本期減少		期末餘額			市價或股權淨值		提供擔保或 質押情形	備註
	股數	金額	股數	金額	股數	金額	股數	持股比例	金額	單價	總價		
Avita(Maunitius)Corporation	6,190	\$ 125,798		\$ -		(\$6,545)	6,190	100.00%	\$ 119,253	19.27	119,253	無	
Double Harvest Inc.	100	85,291		-		(1,260)	100	100.00%	84,031	840.31	84,031	無	
合計		\$ 211,089		\$ -		(\$7,805)			\$ 203,284				

說明：1. 係包含本期認列之投資損益、累積換算調整數及關係人側、逆流交易產生之未實現毛利。

豪展醫療科技股份有限公司  
 不動產、廠房及設備變動明細表  
 民國一一〇年一月一日至十二月三十一日  
 (金額除另予註明外，均以新台幣仟元為單位)

項目	期初餘額	本期增加額	本期減少額	期末餘額	提供擔保或 質押情形	備註
原始成本						
土地	\$ 57,840	\$ -	\$ -	\$ 57,840	詳附註八	
房屋及建築	46,956	5,696	-	52,652	詳附註八	
機器設備	6,013	737	(486)	6,264		
其他設備	9,882	3,515	(1,030)	12,367		
合計	\$ 120,691	\$ 9,948	(\$1,516)	\$ 129,123		



豪展醫療科技股份有限公司  
 不動產、廠房及設備累計折舊變動明細表  
 民國一一〇年一月一日至十二月三十一日  
 (金額除另予註明外，均以新台幣仟元為單位)

項目	期初餘額	本期增加額	本期減少額	期末餘額	備註
房屋及建築	\$ 19,267	\$ 2,247	\$ -	\$ 21,514	
機器設備	616	651	(41)	1,226	
其他設備	3,249	3,280	(982)	5,547	
合計	\$ 23,132	\$ 6,178	(\$1,023)	\$ 28,287	

豪展醫療科技股份有限公司  
 使用權資產變動明細表  
 民國一一〇年一月一日至十二月三十一日  
 (金額除另予註明外，均以新台幣仟元為單位)

項目	期初餘額	本期增加額	本期減少額	期末餘額	備註
成本：					
房屋及建築	2,450	-	(2,450)	-	
運輸設備	6,438	-	-	6,438	
合計	8,888	-	(2,450)	6,438	
累計折舊：					
房屋及建築	833	876	(1,709)	-	
運輸設備	2,934	1,773	-	4,707	
合計	3,767	2,649	(1,709)	4,707	

豪展醫療科技股份有限公司  
 短期借款明細表  
 民國一一〇年十二月三十一日  
 (金額除另予註明外，均以新台幣仟元為單位)

借款種類	說明	期末餘額	契約期限	利率區間	融資額度	抵押或擔保	備註
信用借款	元大銀行	\$ 50,000	110/11-111/12	1.23%	\$ 50,000	無	
	永豐銀行	45,000	110/05-111/05	1.25%	88,000	無	
	中國信託	30,000	110/11-111/10	1.25%	30,000	無	
小計	\$ 125,000						
擔保借款	國泰世華	\$ 60,000	110/09-111/09	1.10%	\$ 110,000	定期存款	
	台新銀行	50,000	110/12-111/12	1.10%	50,000	定期存款	
	京城銀行	50,000	110/10-111/01	0.34%	60,000	定期存款	
	小計	\$ 160,000					
合計		\$ 285,000					

說明：1. 性質不同之借款(如信用借款、抵押借款、民間借款…等)應分別列示。

豪展醫療科技股份有限公司  
 其他應付款明細表  
 民國一一〇年十二月三十一日  
 (金額除另予註明外，均以新台幣仟元為單位)

項 目	摘要	金 額	備註
應付薪資		\$ 42,664	(個別金額均未達總額之5%)
應付佣金		15,796	
其他應付費用		33,019	
合計		\$ 91,479	

豪展醫療科技股份有限公司  
 租賃負債明細表  
 民國一一〇年十二月三十一日  
 (金額除另予註明外，均以新台幣仟元為單位)

項 目	摘 要	租賃期間	折現率	金 額	備 註
租賃負債					
運輸設備	公務車租賃	109.9.29~112.9.15	1.13%	2,370	
減：一年內到期				(1,619)	
合計				751	

豪展醫療科技股份有限公司  
 其他流動負債明細表  
 民國一一〇年十二月三十一日  
 (金額除另予註明外，均以新台幣仟元為單位)

項 目	摘 要	金 額	備 註
暫收款		70,233	
代收款		754	
合計		\$ 70,987	

豪展醫療科技股份有限公司  
 營業收入明細表  
 民國一一〇年一月一日至十二月三十一日  
 (金額除另予註明外，均以新台幣仟元為單位)

項 目	數 量	金 額	備 註
銷貨收入			
非接觸式溫度計	3,862仟個	\$ 1,087,535	
耳溫槍	2,755仟個	533,805	
血壓計	2,305仟個	422,400	
吸鼻器	875仟個	176,228	
其他		57,645	
小計		\$ 2,277,613	
銷貨退回		(1,137)	
銷貨折讓		(28,414)	
合計		\$ 2,248,062	

豪展醫療科技股份有限公司  
營業成本明細表  
民國一一〇年一月一日至十二月三十一日  
(金額除另予註明外，均以新台幣仟元為單位)

項 目	金 額	
	小 計	合 計
自製產品銷貨成本		
直接原料		\$ 113,049
期初盤存	\$ 4,188	
本期進料	113,629	
其他	(2,456)	
期末盤存	(2,312)	
直接人工		19,221
製造費用		17,369
製造成本		\$ 149,639
加：期初在製品盤存		16,169
加：本期進料淨額		71,203
減：其他		(2,277)
減：期末在製品盤存		(4,922)
製成品成本		\$ 229,812
加：期初製成品盤存		13,132
加：本期進料淨額		8
減：其他		(1,069)
減：期末在製品盤存		(15,945)
製成品銷貨成本		\$ 225,938
外購商品銷貨成本		1,439,817
本期進貨	\$ 1,432,248	
加：其他	7,569	
銷貨成本合計		\$ 1,665,755
加：存貨跌價及呆滯損失		1,500
營業成本總計		\$ 1,667,255



豪展醫療科技股份有限公司  
 推銷費用明細表  
 民國一一〇年一月一日至十二月三十一日  
 (金額除另予註明外，均以新台幣仟元為單位)

項 目	摘 要	金 額	備 註
薪資支出		\$15,023	
租金支出		11	
運費		2,313	
廣告費		28	
保險費		1,571	
交際費		33	
佣金支出		8,949	
折舊		271	
各項攤提		6	
其他費用		4,283	
合計		\$ 32,488	

豪展醫療科技股份有限公司  
 管理費用明細表  
 民國一一〇年一月一日至十二月三十一日  
 (金額除另予註明外，均以新台幣仟元為單位)

項 目	摘 要	金 額	備 註
薪資支出		\$45,917	
租金支出		20	
旅費		440	
郵電費		1,064	
保險費		2,276	
交際費		4,704	
折舊		5,566	
各項攤提		507	
勞務費		10,491	
其他費用		14,098	
合計		\$ 85,083	

豪展醫療科技股份有限公司  
 研究費用明細表  
 民國一一〇年一月一日至十二月三十一日  
 (金額除另予註明外，均以新台幣仟元為單位)

項 目	摘 要	金 額	備 註
薪資支出		\$39,859	
租金支出		19	
郵電費		48	
保險費		2,942	
交際費		5	
折舊		1,520	
各項攤提		164	
委外研究費		9,677	
勞務費		3,020	
其他費用		13,424	
合計		\$ 70,678	

豪展醫療科技股份有限公司  
 本期發生之員工福利、折舊、折耗及攤銷費用功能別彙總表  
 民國一一〇年一月一日至十二月三十一日  
 (金額除另予註明外，均以新台幣仟元為單位)

性質別	功能別	一一〇年度			一〇九年度		
		屬於營業成本者	屬於營業費用者	合計	屬於營業成本者	屬於營業費用者	合計
員工福利費用							
薪資費用		\$ 20,036	\$ 96,611	\$ 116,647	\$ 17,530	\$ 80,866	\$ 98,396
勞健保費用		1,397	6,103	7,500	1,117	5,317	6,434
退休金費用		702	3,106	3,808	544	2,981	3,525
董事酬金		-	5,160	5,160	-	13,288	13,288
其他員工福利費用		817	2,026	2,843	567	1,926	2,493
折舊費用		1,472	7,357	8,829	1,231	3,598	4,829
攤銷費用		-	676	676	-	800	800

1. 本公司民國110年度及109年度平均員工人數分別為102人及87人，其中未兼任員工之董事人數分別為4人及4人。

2. 本公司民國110年度及109年度平均員工福利費用分別為1,335仟元及1,336仟元。民國110年度及109年度平均員工薪資費用分別為1,190仟元及1,185仟元。平均員工薪資費用調整增加0.42%。

3. 本年度監察人酬金1,190仟元，前一年度監察人酬金1,665仟元。

4. 薪資報酬政策：

本公司年度如有獲利，應提撥不高於百分之三為董監酬勞，及提撥百分之三至百分之十二為員工酬勞。前項員工酬勞得以股票或現金為之，其給付對象得包括本公司直接或間接持股合計達百分之五十以上之從屬公司員工。前項董監酬勞僅得以現金為之。

但公司尚有累積虧損(包括調整未分配盈餘金額)時，應預先保留彌補數額。

本公司員工薪資報酬政策係致力於提供員工一個在同業平均水準以上的薪酬與福利。員工的薪酬包含按月發給之薪資、按季結算經營績效發給之業績獎金，以及公司根據年度獲利狀況所發放之酬勞(分紅)。本公司依據公司營運成果並參考國內業界發放水平，決定業績獎金及酬勞(分紅)的總數，其金額與分配方式由薪酬委員會建請董事會核准；每位員工獲派的金額，依職務、貢獻、績效表現而定。本公司經理人薪資與公司營運成果、績效高度相關，每年依據公司績效指標得分，並參考同業支給水平來決定經理人薪酬提案。

# 社團法人台灣省會計師公會會員印鑑證明書

台省財證字第 1110123 號

會員姓名：  
(1) 余煒楨  
(2) 王瑞呈

事務所名稱：寶業聯合會計師事務所

事務所地址：台北市大安區羅斯福路三段 277 號 10 樓

事務所電話：(02)2362-0077

事務所統一編號：99622091





會員證書字號：  
(1) 台省會證字第 3123 號  
(2) 台省會證字第 3945 號

委託人統一編號：96965874


印鑑證明書用途：辦理豪展醫療科技股份有限公司

一一〇年度（自民國一一〇年一月一日至

一一〇年十二月三十一日）財務報表之查核簽證。

簽名式（一）		存會印鑑（一）	
簽名式（二）		存會印鑑（二）	

理事長：



核對人：



中華民國 一一〇 年 一 月 二 十 一 日

