

股票代碼：4735

豪展醫療科技股份有限公司  
個體財務報告暨會計師查核報告  
民國一〇六年度及一〇五年度

公司地址：新北市三重區光復路一段78號9樓  
電 話：02-8512-1568

豪展醫療科技股份有限公司  
民國一〇六年度個體財務報表  
目錄

項 目	頁次
一、封面	第 1 頁
二、目錄	第 2 頁
三、會計師查核報告	第 3-5 頁
四、個體資產負債表	第 6~7 頁
五、個體綜合損益表	第 8 頁
六、個體權益變動表	第 9 頁
七、個體現金流量表	第 10~11 頁
八、財務報表附註	
(一)公司沿革	第 12 頁
(二)通過財務報告之日期及程序	第 12 頁
(三)新發布及修訂準則及解釋之適用	第 12~14 頁
(四)重大會計政策之彙總說明	第 14~19 頁
(五)重大會計判斷、估計及假設不確定性之主要來源	第 20 頁
(六)重要會計項目之說明	第 21~31 頁
(七)關係人交易	第 31~32 頁
(八)質押之資產	第 32 頁
(九)重大或有負債及未認列之合約承諾	第 32 頁
(十)重大之災害損失	第 32 頁
(十一)重大之期後事項	第 32 頁
(十二)其他	第 33~37 頁
(十三)附註揭露事項	第 38 頁
(十四)附表	第 39~43 頁
九、重要會計項目明細表	第 44~63 頁



## 會計師查核報告

豪展醫療科技股份有限公司董事會 公鑒：

### 查核意見

豪展醫療科技股份有限公司民國一〇六年及一〇五年十二月三十一日之個體資產負債表，暨民國一〇六年及一〇五年一月一日至十二月三十一日之個體綜合損益表、個體權益變動表及個體現金流量表，以及個體財務報表附註(包括重大會計政策彙總)，業經本會計師等查核竣事。

依本會計師之意見，基於本會計師之查核結果及其他會計師之查核報告(請參閱其他事項段)，上開個體財務報表在所有重大方面係依照證券發行人財務報告編製準則編製，足以允當表達豪展醫療科技股份有限公司民國一〇六年及一〇五年十二月三十一日之財務狀況，暨民國一〇六年及一〇五年一月一日至十二月三十一日之財務績效與現金流量。

### 查核意見之基礎

本會計師係依照會計師查核簽證財務報表規則及一般公認審計準則執行查核工作。本會計師於該等準則下之責任將於會計師查核個體財務報表之責任段進一步說明。本會計師所隸屬事務所受獨立性規範之人員已依會計師職業道德規範，與豪展醫療科技股份有限公司保持超然獨立，並履行該規範之其他責任。本會計師相信已取得足夠及適切之查核證據，以作為表示查核意見之基礎。

### 關鍵查核事項

關鍵查核事項係指依本會計師之專業判斷，對豪展醫療科技股份有限公司民國一〇六年度個體財務報表之查核最為重要之事項。該等事項已於查核個體財務報表整體及形成查核意見之過程中予以因應，本會計師並不對該等事項單獨表示意見。茲對豪展醫療科技股份有限公司民國一〇六年度個體財務報表之關鍵查核事項敘明如下：

#### 應收帳款評價

有關應收帳款評價之會計政策請詳個體財務報告附註四(八)；應收帳款評價之說明，請詳個體財務報告附註六(四)。

#### 關鍵查核事項說明：

豪展醫療科技股份有限公司之應收帳款集中度高，且應收帳款之備抵評價存有管理階層之評估，係本會計師進行財務報表查核需高度關注之事項。



因應之查核程序：

關鍵查核事項之主要查核程序包括分析應收帳款帳齡表、檢視豪展醫療科技股份有限公司過去對應收帳款備抵提列之準確度，並與本期估列之應收帳款備抵做比較、檢視以往年度歷史收款記錄、產業經濟狀況及信用風險集中度等資料，以評估本期之估列方法及假設是否允當及評估豪展醫療科技股份有限公司對財務報告中有關項目之揭露是否適切。

### 其他事項

列入上開個體財務報表之採用權益法之部分投資，係依各該被投資公司所委任之其他會計師查核之財務報表評價而得，本會計師並未查核該等財務報表。豪展醫療科技股份有限公司民國一〇六年及一〇五年十二月三十一日依據其他會計師查核之財務報表所認列採用權益法之投資為10,571仟元及12,923仟元，占資產總額之1.37%及1.98%，民國一〇六年度及一〇五年度相關之採用權益法認列之關聯企業及合資損益之份額分別為(2,352)仟元及(496)仟元，分別占稅前淨利之(2.01%)及(0.51%)。

### 管理階層與治理單位對個體財務報表之責任

管理階層之責任係依照證券發行人財務報告編製準則編製允當表達之個體財務報表，且維持與個體財務報表編製有關之必要內部控制，以確保個體財務報表未存有導因於舞弊或錯誤之重大不實表達。

於編製個體財務報表時，管理階層之責任亦包括評估豪展醫療科技股份有限公司繼續經營之能力、相關事項之揭露，以及繼續經營會計基礎之採用，除非管理階層意圖清算豪展醫療科技股份有限公司或停止營業，或除清算或停業外別無實際可行之其他方案。

豪展醫療科技股份有限公司之治理單位(含監察人)負有監督財務報導流程之責任。

### 會計師查核個體財務報表之責任

本會計師查核個體財務報表之目的，係對個體財務報表整體是否存有導因於舞弊或錯誤之重大不實表達取得合理確信，並出具查核報告。合理確信係高度確信，惟依照一般公認審計準則執行之查核工作無法保證必能偵出個體財務報表存有之重大不實表達。不實表達可能導因於舞弊或錯誤。如不實表達之個別金額或彙總數可合理預期將影響個體財務報表使用者所作之經濟決策，則被認為具有重大性。

本會計師依照一般公認審計準則查核時，運用專業判斷並保持專業上之懷疑。本會計師亦執行下列工作：

1. 辨認並評估個體財務報表導因於舞弊或錯誤之重大不實表達風險；對所評估之風險設計及執行適當之因應對策；並取得足夠及適切之查核證據以作為查核意見之基礎。因舞弊可能涉及共謀、偽造、故意遺漏、不實聲明或踰越內部控制，故未偵出導因於舞弊之重大不實表達之風險高於導因於錯誤者。




2. 對與查核攸關之內部控制取得必要之瞭解，以設計當時情況下適當之查核程序，惟其目的非對豪展醫療科技股份有限公司內部控制之有效性表示意見。
3. 評估管理階層所採用會計政策之適當性，及其所作會計估計與相關揭露之合理性。
4. 依據所取得之查核證據，對管理階層採用繼續經營會計基礎之適當性，以及使豪展醫療科技股份有限公司繼續經營之能力可能產生重大疑慮之事件或情況是否存在重大不確定性，作出結論。本會計師若認為該等事件或情況存在重大不確定性，則須於查核報告中提醒個體財務報表使用者注意個體財務報表之相關揭露，或於該等揭露係屬不適當時修正查核意見。本會計師之結論係以截至查核報告日所取得之查核證據為基礎。惟未來事件或情況可能導致豪展醫療科技股份有限公司不再具有繼續經營之能力。
5. 評估個體財務報表（包括相關附註）之整體表達、結構及內容，以及個體財務報表是否允當表達相關交易及事件。
6. 對於採用權益法之被投資公司之財務資訊取得足夠及適切之查核證據，以對個體財務報表表示意見。本會計師負責該等被投資公司之查核案件之指導、監督及執行，並負責形成個體財務報表之意見。

本會計師與治理單位溝通之事項，包括所規劃之查核範圍及時間，以及重大查核發現（包括於查核過程中所辨認之內部控制顯著缺失）。

本會計師亦向治理單位提供本會計師所隸屬事務所受獨立性規範之人員已遵循會計師職業道德規範中有關獨立性之聲明，並與治理單位溝通所有可能被認為會影響會計師獨立性之關係及其他事項（包括相關防護措施）。

本會計師從與治理單位溝通之事項中，決定對豪展醫療科技股份有限公司民國一〇六年度個體財務報表查核之關鍵查核事項。本會計師於查核報告中敘明該等事項，除非法令不允許公開揭露特定事項，或在極罕見情況下，本會計師決定不於查核報告中溝通特定事項，因可合理預期此溝通所產生之負面影響大於所增進之公眾利益。

寶業聯合會計師事務所  
會計師

金思民 

會計師

余煒楨 

行政院金融監督管理委員會證券期貨局核准文號金管證六字第0940102305號函

中華民國一〇七年三月二十六日

豪展醫療科技股份有限公司

資產負債表

民國一〇六年及民國一〇五年十二月三十一日

單位：新台幣仟元

代碼	資 產	106.12.31		105.12.31	
		金額	%	金額	%
流動資產					
1100	現金及約當現金(附註四及六)	\$ 148,311	19	\$ 134,042	21
1110	透過損益按公允價值衡量之金融資產-流動 (附註四及六)	28,616	4	19,801	3
1150	應收票據淨額(附註六)	1,980	-	1,334	-
1170	應收帳款淨額	163,830	21	180,019	29
1200	其他應收款	8,669	1	2,874	-
1210	其他應收款-關係人	223	-	242	-
130x	存貨(附註四及六)	5,242	1	3,036	-
1410	預付款項	88,415	12	28,999	4
1470	其他流動資產	46,369	6	400	-
11xx	流動資產合計	491,655	64	370,747	57
非流動資產					
1510	透過損益按公允價值衡量之金融資產-非流 動	5,957	1	6,452	1
1523	備供出售金融資產-非流動	54,815	7	48,933	8
1550	採用權益法之投資(附註四及六)	125,785	16	129,668	19
1600	不動產、廠房及設備(附註四及六)	90,918	12	91,031	14
1780	無形資產(附註四)	836	-	271	-
1840	遞延所得稅資產	1,596	-	1,017	-
1900	其他非流動資產	1,835	-	3,590	1
15xx	非流動資產合計	281,742	36	280,962	43
1xxx	資產總計	\$ 773,397	100	\$ 651,709	100

(接次頁)

(承前頁)

豪展醫療科技股份有限公司

資產負債表

民國一〇六年及民國一〇五年十二月三十一日

單位：新台幣仟元

代碼	負債及權益	106.12.31		105.12.31	
		金額	%	金額	%
	流動負債				
2100	短期借款(附註六)	\$ 202,000	26	\$ 15,000	2
2120	透過損益按公允價值衡量之金融負債-流動	-	-	22,011	3
2150	應付票據(附註六)	6,003	1	5,307	1
2170	應付帳款	2,968	-	2,236	-
2180	應付帳款-關係人	-	-	21,101	3
2200	其他應付款(附註六)	32,582	4	33,807	5
2230	本期所得稅負債	9,121	1	3,767	1
2250	負債準備-流動(附註四)	1,207	-	2,172	-
2300	其他流動負債	27,089	4	33,854	6
21xx	流動負債合計	280,970	36	139,255	21
	非流動負債				
2541	銀行長期借款(附註六)	45,027	6	60,688	10
2570	遞延所得稅負債	2,283	-	2,783	-
2600	其他非流動負債	6	-	23	-
25xx	非流動負債合計	47,316	6	63,494	10
2xxx	負債總計	328,286	42	202,749	31
3100	股本(附註六)	341,114	44	341,114	53
3200	資本公積(附註六)	53,396	7	53,396	8
3300	保留盈餘(附註六)	159,492	21	121,459	19
3310	法定盈餘公積	17,182	2	8,810	1
3320	特別盈餘公積	23,684	3	24,127	4
3350	未分配盈餘(或待彌補虧損)	118,626	16	88,522	14
3400	其他權益(附註六)	(51,513)	(7)	(23,683)	(4)
3500	庫藏股票	(57,378)	(7)	(43,326)	(7)
3xxx	權益總計	445,111	58	448,960	69
	負債及權益總計	\$ 773,397	100	\$ 651,709	100

(請參閱財務報表附註)

董事長：



經理人：



會計主管：



豪展醫療科技股份有限公司

個體綜合損益表

民國一〇六年及一〇五年一月一日至十二月三十一日

單位：新台幣仟元

代碼	項目	106年度		105年度	
		金額	%	金額	%
4000	營業收入	\$ 1,111,186	100	\$ 1,087,769	100
5000	營業成本	(873,911)	(79)	(894,542)	(82)
5900	營業毛利(毛損)	237,275	21	193,227	18
5950	營業毛利淨額	237,275	21	193,227	18
	營業費用				
6100	推銷費用	(24,948)	(2)	(19,499)	(2)
6200	管理費用	(55,435)	(5)	(43,195)	(4)
6300	研究發展費用	(40,848)	(4)	(33,734)	(3)
6000	營業費用合計	(121,231)	(11)	(96,428)	(9)
6900	營業利益(損失)	116,044	10	96,799	9
	營業外收入及支出				
7010	其他收入	4,397	-	1,885	-
7020	其他利益及損失	(4,767)	-	(16,585)	(2)
7050	財務成本	(2,688)	-	(1,418)	-
7060	採用權益法認列之關聯企業及合資損益之份額	3,843	-	16,430	2
7000	營業外收入及支出合計	785	-	312	-
7900	稅前淨利(淨損)	116,829	10	97,111	9
7950	所得稅費用(利益)	(13,644)	(1)	(13,394)	(1)
8200	本期淨利(淨損)	103,185	9	83,717	8
	其他綜合損益				
8361	國外營運機構財務報表換算之兌換差額	(7,726)	(1)	(3,346)	-
8362	備供出售金融資產未實現評價損益	(20,104)	(2)	3,791	-
8300	其他綜合損益(淨額)	(27,830)	(3)	445	-
8500	本期綜合損益總額	\$ 75,355	6	\$ 84,162	8
	每股盈餘				
9750	基本每股盈餘	\$ 3.18		\$ 2.48	
9850	稀釋每股盈餘	\$ 3.18		\$ 2.48	

董事長：



(請參閱財務報表附註)

經理人：



會計主管：





豪展醫療科技股份有限公司

個體權益變動表

民國一〇六年及一〇五年一月一日至十二月三十一日

單位：新台幣仟元

	股本		其他權益項目						庫藏股票	權益總額
	普通股股本	預收股本	資本公積	法定盈餘公積	特別盈餘公積	未分配盈餘 (或待彌補虧損)	國外營運機構 財務報表換算 之兌換差額	備供出售金融 資產未實現 (損)益		
民國105年1月1日餘額	\$ 314,321	\$ 25,163	\$ 51,860	\$ 2,666	\$ 13,363	\$ 61,447	\$ 9,289	\$ (33,417)	\$ (20,269)	\$ 424,423
提列法定盈餘公積	-	-	-	6,144	-	(6,144)	-	-	-	-
提列特別盈餘公積	-	-	-	-	10,764	(10,764)	-	-	-	-
普通股現金股利	-	-	-	-	-	(39,734)	-	-	-	(39,734)
民國105年1月1日至12月31日 淨利(淨損)	-	-	-	-	-	83,717	-	-	-	83,717
民國105年1月1日至12月31日 其他綜合損益	-	-	-	-	-	-	(3,346)	3,791	-	445
可轉換公司債轉換	26,793	(25,163)	1,245	-	-	-	-	-	-	2,875
轉讓庫藏股票予員工	-	-	291	-	-	-	-	-	20,269	20,560
庫藏股票買回	-	-	-	-	-	-	-	-	(43,326)	(43,326)
民國105年12月31日餘額	\$ 341,114	\$ -	\$ 53,396	\$ 8,810	\$ 24,127	\$ 88,522	\$ 5,943	\$ (29,626)	\$ (43,326)	\$ 448,960
民國106年1月1日餘額	\$ 341,114	\$ -	\$ 53,396	\$ 8,810	\$ 24,127	\$ 88,522	\$ 5,943	\$ (29,626)	\$ (43,326)	\$ 448,960
提列法定盈餘公積	-	-	-	8,372	-	(8,372)	-	-	-	-
普通股現金股利	-	-	-	-	-	(65,152)	-	-	-	(65,152)
特別盈餘公積迴轉	-	-	-	-	(443)	443	-	-	-	-
民國106年1月1日至12月31日 淨利(淨損)	-	-	-	-	-	103,185	-	-	-	103,185
民國106年1月1日至12月31日 其他綜合損益	-	-	-	-	-	-	(7,726)	(20,104)	-	(27,830)
庫藏股票買回	-	-	-	-	-	-	-	-	(14,052)	(14,052)
民國106年12月31日餘額	\$ 341,114	\$ -	\$ 53,396	\$ 17,182	\$ 23,684	\$ 118,626	\$ (1,783)	\$ (49,730)	\$ (57,378)	\$ 445,111

(請參閱財務報表附註)

董事長：

經理人：

會計主管：



豪展醫療科技股份有限公司

個體現金流量表

民國一〇六年及一〇五年一月一日至十二月三十一日

單位：新台幣仟元

	106年度	105年度
營業活動之現金流量—間接法		
本期稅前淨利(淨損)	\$ 116,829	\$ 97,111
折舊費用	1,837	1,685
攤銷費用	276	149
呆帳費用提列(轉列收入)數	4,413	(55)
透過損益按公允價值衡量金融資產及負債之淨損失 (利益)	(18,234)	4,258
利息費用	2,688	1,418
利息收入	(377)	(130)
股利收入	(1,162)	-
股份基礎給付酬勞成本	-	9
採用權益法認列之關聯企業及合資損失(利益)之份 額	(3,843)	(16,430)
處分及報廢不動產、廠房及設備損失(利益)	4	297
處分投資損失(利益)	(5,228)	(3,029)
非金融資產減損損失	-	1,581
已實現銷貨損失(利益)	(17)	(135)
應收票據(增加)減少	(646)	754
應收帳款(增加)減少	11,776	63,914
其他應收款(增加)減少	(5,685)	(2,519)
其他應收款—關係人(增加)減少	19	4
存貨(增加)減少	(2,206)	1,082
預付款項(增加)減少	(59,416)	21,871
其他流動資產(增加)減少	(1,292)	2,774
應付票據增加(減少)	696	1,597
應付帳款增加(減少)	732	(3,243)
應付帳款—關係人增加(減少)	(21,101)	21,101
其他應付款增加(減少)	(1,301)	3,764
負債準備增加(減少)	(965)	(588)
預收款項增加(減少)	(3,562)	661
其他流動負債增加(減少)	(3,318)	(2,339)
營運產生之現金流入(流出)	10,917	195,562
收取之利息	267	144
收取之股利	1,162	-
支付之利息	(2,611)	(1,374)
退還(支付)之所得稅	(9,369)	(27,752)
營業活動之淨現金流入(流出)	366	166,580
投資活動之現金流量		
取得原始認列時指定為透過損益按公允價值衡量之金 融資產	(93,855)	(64,789)
處分原始認列時指定為透過損益按公允價值衡量之金 融資產	86,466	76,407
取得備供出售金融資產	(27,212)	(25,750)
處分備供出售金融資產價款	1,250	-
取得採用權益法之投資	-	(48,325)

(接次頁)

(承前頁)

豪展醫療科技股份有限公司  
個體現金流量表  
民國一〇六年及一〇五年一月一日至十二月三十一日

單位：新台幣仟元

	106年度	105年度
取得不動產、廠房及設備	\$ (1,728)	\$ (1,261)
存出保證金(增加)	-	(492)
存出保證金減少	452	-
取得無形資產	(840)	(356)
其他金融資產增加	(43,374)	(1,302)
其他非流動資產增加	495	114
投資活動之淨現金流入(流出)	(78,346)	(65,754)
籌資活動之現金流量		
短期借款增加	187,000	-
短期借款(減少)	-	(15,000)
舉借長期借款	-	80,000
償還長期借款	(15,547)	(43,389)
發放現金股利	(65,152)	(39,734)
庫藏股票買回成本	(14,052)	(43,326)
員工購買庫藏股	-	20,560
籌資活動之淨現金流入(流出)	92,249	(40,889)
本期現金及約當現金增加(減少)數	14,269	59,937
期初現金及約當現金餘額	134,042	74,105
期末現金及約當現金餘額	\$ 148,311	\$ 134,042

董事長：



經理人：



(請參閱財務報表附註)

會計主管：



豪展醫療科技股份有限公司

個體財務報表附註

民國一〇六年及一〇五年十二月三十一日

(除附註特別註明外，單位為新台幣仟元)

一、公司沿革

豪展醫療科技股份有限公司(以下簡稱「本公司」)於民國85年5月依中華民國公司法組成，原名豪展國際股份有限公司，民國90年變更名稱為豪展醫療科技股份有限公司。本公司主要營業項目為醫療器材設備之製造、批發、零售業等。

二、通過財務報告之日期及程序

本個體財務報表已於民國107年3月26日經董事會通過發佈。

三、新發布及修訂準則及解釋之適用

(一) 已採用金融監督管理委員會(以下簡稱「金管會」)認可之新發布、修正後國際財務報導準則之影響

下表彙列金管會認可之民國106年適用之國際財務報導準則之新發布、修正及修訂之準則及解釋：

新發布或修訂準則	主要修訂內容	理事會發布之生效日
國際財務報導準則第10號、第12號及國際會計準則第28號之修正	投資個體：適用合併報表之例外規定	民國105年1月1日
國際財務報導準則第11號之修正	取得聯合營運權益之會計處理	民國105年1月1日
國際財務報導準則第14號	管制遞延帳戶	民國105年1月1日
國際會計準則第1號之修正	揭露倡議	民國105年1月1日
國際會計準則第16號及第38號之修正	可接受之折舊及攤銷方法之闡釋	民國105年1月1日
國際會計準則第16號及第41號之修正	農業：生產性植物	民國105年1月1日
國際會計準則第19號之修正	確定福利計畫：員工提撥金	民國103年7月1日
國際會計準則第27號之修正	單獨財務報表之權益法	民國105年1月1日
國際會計準則第36號之修正	非金融資產可回收金額之揭露	民國103年1月1日
國際會計準則第39號之修正	衍生性工具之約務更替與避險會計之持續適用	民國103年1月1日
國際財務報導解釋第21號	公課	民國103年1月1日
國際財務報導準則修訂本	2010年至2012週期之年度改善	民國103年7月1日
國際財務報導準則修訂本	2011年至2013週期之年度改善	民國103年7月1日
國際財務報導準則修訂本	2012年至2014週期之年度改善	民國105年1月1日

本公司經評估上述準則及解釋對本公司財務狀況與財務績效並無重大影響。

(二) 尚未採用金管會認可之新發布、修正後國際財務報導準則之影響：

下表彙列金管會認可之民國107年適用之國際財務報導準則之新發布、修正及修訂之準則及解釋：

新發布或修訂準則	主要修訂內容	理事會發布之生效日
國際財務報導準則第2號之修正	股份基礎給付交易之分類與衡量	民國107年1月1日
國際財務報導準則第4號之修正	屬國際財務報導準則之保險合約	民國107年1月1日
國際財務報導準則第9號	金融工具	民國107年1月1日
國際財務報導準則第15號	來自客戶合約之收入	民國107年1月1日
國際財務報導準則第15號之修正	國際財務報導準則第15號之闡釋	民國107年1月1日
國際會計準則第7號之修正	揭露計畫	民國106年1月1日
國際會計準則第12號之修正	未實現損益遞延所得稅資產之認列	民國106年1月1日
國際會計準則第40號之修正	投資性不動產之轉換	民國107年1月1日
國際財務報導解釋第22號	外幣交易及預收付對價	民國107年1月1日
國際財務報導準則修訂本	2014年至2016年改善計畫-國際財務報導準則第1號首次採用國際財務報導準則	民國107年1月1日
國際財務報導準則修訂本	2014年至2016年改善計畫-國際財務報導準則第12號對其他個體之權益之揭露	民國106年1月1日
國際財務報導準則修訂本	2014年至2016年改善計畫-國際財務報導準則第28號投資關聯企業及合資	民國107年1月1日

1. 國際財務報導準則第9號「金融工具」

金融資產債務工具按企業之經營模式及合約現金流量特性判斷，可分類為透過損益按公允價值衡量之金融資產、透過其他綜合損益按公允價值衡量之金融資產及按攤銷後成本衡量之金融資產；金融資產權益工具分類為透過損益按公允價值衡量之金融資產，除非企業作不可撤銷之選擇將非交易目的之權益工具的公允價值認列於其他綜合損益。

2. 國際財務報導準則第15號「客戶合約之收入」及相關修正

國際財務報導準則第15號係規範來自客戶合約之收入認列原則，該準則將取代國際會計準則第18號「收入」、國際會計準則第11號「建造合約」及相關解釋。

於適用國際財務報導準則第15號時，係以下列步驟認列收入：

- (1)辨認客戶合約；
- (2)辨認合約中之履約義務；
- (3)決定交易價格；
- (4)將交易價格分攤至合約中之履約義務；及
- (5)於滿足履約義務時認列收入。

3. 國際會計準則第7號之修正「揭露計畫」 此修正要求企業增加揭露有關(來自)籌資活動之負債變動，包括來自現金及非現金之變動。

4. 國際財務報導解釋第22號「外幣交易及預收付對價」此解釋說明以外幣計價合約之交易日，為企業於認列相關資產、費用及收益前，預先收取或支付對價而原始認列非貨幣性資產或負債之日。

於適用金管會認可之民國107年國際財務報導準則版本時，本公司對於國際財務報導準則第9號及國際財務報導準則第15號係採用簡易追溯調整，對民國107年1月1日並無重大影響。

(三) 國際會計準則理事會已發布但尚未經金管會認可之國際財務報導準則之影響

下表彙列理事會已發布及修訂但尚未金管會認可之準則及解釋。

新發布或修訂準則	主要修訂內容	理事會發布之生效日
國際財務報導準則第9號及第7號	具負補償之提前還款特性	民國108年1月1日
國際財務報導準則第10號及第28號之修正	投資者與其關聯企業或合資間之資產出售或收入	未定
國際財務報導準則第16號	租賃	民國108年1月1日
國際財務報導準則第17號	保險合約	民國110年1月1日
國際會計準則第19號之修正	計畫之修正、縮減及清償	民國108年1月1日
國際會計準則第28號之修正	關聯企業與合資之長期權益	民國108年1月1日
國際財務報導解釋第23號	不確定性之所得稅處理	民國108年1月1日
國際財務報導準則修訂本	2015年至2017年改善計畫	民國108年1月1日

1. 國際財務報導準則第16號「租賃」

國際財務報導準則第16號係規範租賃之會計處理，該準則將取代國際會計準則第17號「租賃」及相關解釋。

於適用國際財務報導準則第16號時，除小額租賃及短期租賃得選擇採用類似國際會計準則第17號之營業租賃處理外，其他租賃皆應於合併資產負債表上認列使用權資產及租賃負債。合併綜合損益表應分別表達使用權資產之折舊費用及租賃負債按有效利息法所產生之利息費用。在合併現金流量表中，償付租賃負債之本金金額及支付利息部分皆表達籌資活動。

四、重要會計政策之彙總說明：

編製本個體財務報表所採用之主要會計政策說明如下。除另有說明外，此等政策在所有報導期間一致地適用。

(一) 遵循聲明

本個體財務報表係依據證券發行人財務報告編製準則編製。

(二) 編製基礎

1. 除下列重要項目外，本個體財務報表係按歷史成本編製。

(1) 按公允價值衡量之透過損益按公允價值衡量之金融資產及負債（包括衍生工具）。

(2) 按公允價值衡量之備供出售金融資產。

2. 編製符合金管會認可之國際財務報導準則、國際會計準則、解釋及解釋公告（以下簡稱IFRSs）之財務報表需要使用一些重要會計估計，在應用本公司的會計政策過程中亦需要管理階層運用其判斷，涉及高度判斷或複雜性之項目，或涉及個體財務報表之重大假設及估計之項目，請詳附註五說明。

(三) 外幣換算

1. 編制個體之財務報表時，以該個體功能性貨幣以外之貨幣(外幣)交易者，係以交易日匯率換算認列。於每一報導期間結束日，外幣貨幣性項目以該日即期匯率重新換算；以公允價值衡量以外幣非貨幣性項目，按決定公允價值當日之匯率重新換算；以歷史成本衡量之外幣非貨幣性項目不予重新換算。兌換差額於發生當期認列於損益。

2. 為編制個體財務報表，本公司國外營運機構之資產及負債係以每一報導期間結束日之即期匯率換算為新台幣；收益及費損項目係以當期平均匯率換算，所產生之兌換差額認列為其他綜合損益，並累計於權益之『國外營運機構財務報表換算之兌換差額』項下（並適當地分配予非控制權益）。

(四) 資產負債區分流動及非流動之分類標準

1. 資產符合下列條件之一者，分類為流動資產：

- (1) 預期將於正常營業週期中實現該資產，或意圖將其出售或消耗者。
- (2) 主要為交易目的而持有者。
- (3) 預期於報導期間結束日後十二個月內實現者。
- (4) 現金或約當現金，但於報導期間結束日後至少十二個月交換或用以清償負債受到限制者除外。

本公司將所有不符合上述條件之資產分類為非流動。

2. 負債符合下列條件之一者，分類為流動負債：

- (1) 預期將於正常營業週期中清償者。
- (2) 主要為交易目的而持有者。
- (3) 預期於報導期間結束日後十二個月內到期清償者。
- (4) 不能無條件將清償期限遞延至報導期間結束日後至少十二個月者。負債之條款，可能依交易對方之選擇，以發行權益工具而導致清償者，不影響其分類。

本公司將所有不符合上述條件之負債分類為非流動。

(五) 約當現金

約當現金係指短期並具高度流動性之投資，該投資可隨時轉換成定額現金且價值變動之風險甚小。

(六) 透過損益按公允價值衡量之金融資產

1. 透過損益按公允價值衡量之金融資產係指持有供交易之金融資產或原始認列時被指定為透過損益按公允價值衡量之金融資產。金融資產若在取得時主要係為短期內出售，則分類為持有供交易之金融資產。衍生工具除依避險會計被指定為避險項目外，均分類為持有供交易之金融資產。本公司於金融資產符合下列條件之一時，於原始認列時將其指定為透過損益按公允價值衡量：

- (1) 係混合(結合)合約；或
- (2) 可消除或重大減少衡量或認列不一致；或
- (3) 係依書面之風險管理或投資策略，以公允價值基礎管理並評估其績效之投資。

2. 本公司對於符合交易慣例之持有供交易之金融資產係採用交易日會計，對於衍生工具及原始認列時被指定為透過損益按公允價值衡量之金融資產係採用交割日會計。

3. 透過損益按公允價值衡量之金融資產，於原始認列時按公允價值衡量，相關交易成本則認列為當期損益。續後按公允價值衡量，其公允價值之變動認列於當期損益。

(七) 備供出售金融資產

1. 備供出售金融資產係指定為備供出售或未被分類為任何其他類別之非衍生金融資產。對於符合交易慣例之備供出售金融資產係採用交易日會計。

2. 備供出售金融資產於原始認列時按其公允價值加計交易成本衡量，續後按公允價值衡量，其公允價值之變動認列於其他綜合損益。

(八) 應收款項及備抵呆帳

1. 應收款項應按設算利率設算其公允價值，其公允價值與到期值之差額列為「未實現利息收入」，並按利息法分期轉列為利息收入。但一年期以內之應收款項，其公平價值與到期值差異不大且其交易量頻繁者，則不以公允價值評價。
2. 應收款項之減損評估係首先確認是否存在客觀證據顯示重大個別應收款項發生減損，重大個別應收款項存在客觀證據顯示發生減損者，應個別評估其減損金額，其餘存在客觀證據顯示發生減損之非屬重大之應收款項，以及無減損客觀證據之應收款項，將具類似信用風險特徵者納入群組，分別評估該組資產之減損。

(九) 存貨

1. 存貨於取得時以成本為入帳基礎，採永續盤存制。存貨之計算採加權平均法。
2. 存貨按成本與淨變現價值孰低評價，比較成本與淨變現價值時除同類別存貨外，係採個別項目為基礎。
3. 存貨若有瑕疵、損壞或陳廢等，致其價值顯著減低者，則以淨變現價值為評價基礎。

(十) 不動產、廠房及設備

1. 不動產、廠房及設備係按成本減累計折舊及累計減損列示。成本包括可直接歸屬於取得或建置資產之增額成本，及拆卸與遷移或復原成本。
2. 後續成本只有在與該項目有關之未來經濟效益很有可能流入本公司，且該項目之成本能可靠衡量時，才包括在資產之帳面金額或認列為一項單獨資產。被重置部分之帳面金額應除列。所有其他維修費用於發生時認列為當期損益。
3. 折舊係採直線法，於資產耐用年限內沖銷其成本減除殘值後之金額。折舊係按下列耐用年數計提：主要資產耐用年數除房屋及建築物為6-51年外，其餘資產為3-10年。
4. 處份或報廢不動產、廠房及設備所產生之利益或損失，係以處份價款與資產帳面金額兩者間之差額，認列於損益。

(十一) 無形資產

1. 本公司取得之有限耐用年限之無形資產以成本減累計攤銷與累計減損損失列示。
2. 後續成本僅於可增加相關特定資產之未來經濟效益時，方可將其資本化。所有其他支出於發生時認列於損益。
3. 攤銷係以資產成本或其他替代成本的金額，扣除殘值為計算基礎。攤銷金額係依直線法按下列耐用年數計提，各項外部產生之無形資產耐用年限如下：

電腦軟體	3 年
------	-----

(十二) 有形及無形資產之減損

1. 有耐用年限之有形及無形資產，當有跡象顯示帳面價值可能無法回收時則須進行減損測試。當資產之帳面價值大於可回收金額時，即認列為減損損失。
2. 可回收金額係指資產之淨公允價值或其使用價值，兩者孰高者。
3. 於評估減損時，係以可產生現金流入之最小可辨認資產群組（現金產生單元）予以評估。已認列減損之非金融資產於每一報導期間結束日評估減損損失是否可予迴轉。



(十三) 金融負債及權益工具

1. 負債或權益之分類

本公司發行之債務及權益工具係依據合約協議之實質與金融負債及權益工具之定義分類為金融負債或權益。

權益工具係指表彰本公司於資產減除其所有負債後剩餘權益之任何合約。本公司發行之權益工具係以取得之價款扣除直接發行成本後之金額認列。

本公司發行不可贖回或本公司具有選擇贖回之權利或可自行決定是否支付股利之特別股認列為權益。特別股之股利認列為權益之分配。發行於特定期間強制贖回或持有人具有選擇贖回之權利或不可自行決定是否支付股利之特別股認列為金融負債。

本公司所發行之複合金融工具係持有人擁有選擇權可轉換為股本之轉換公司債，其發行股份之數量並不會隨其公允價值變動而有所不同。

複合金融工具負債組成部分，其原始認列金額係以不包括權益轉換權之類似負債之公允價值衡量。權益組成部分之原始認列金額則以整體複合金融工具公允價值與負債組成部分公允價值二者間之差額衡量。任何直接可歸屬之交易成本依原始負債及權益之帳面金額比例，分攤至負債及權益組成部分。

原始認列後，複合金融工具之負債組成部分係採有效利率法以攤銷後成本衡量。複合金融工具之權益組成部分，原始認列後無須重新衡量。

與金融負債相關之利息及損失或利益係認列為損益，並列報於營業外收入及支出項下之財務成本。

金融負債於轉換時重分類為權益，其轉換不產生損益。

2. 透過損益按公允價值衡量之金融負債

係指持有供交易之金融負債或原始認列時被指定為透過損益按公允價值衡量之金融負債。分類為持有供交易之金融負債係於取得時之主要目的為短期內再買回，及除依避險會計被指定為避險工具外之衍生工具。本公司於金融負債符合下列條件之一時，於原始認列時將其指定為透過損益按公允價值衡量：

(1) 係混合(結合)合約；或

(2) 可消除或重大減少衡量或認列不一致；或

(3) 係依書面之風險管理政策，以公允價值基礎管理並評估其績效之工具。

透過損益按公允價值衡量之金融負債，於原始認列時按公允價值衡量，相關交易成本則認列為當期損益。續後按公允價值衡量，其公允價值之變動認列於當期損益。

(十四) 負債準備

本公司因過去事件負有現時義務(法定或推定義務)，且很有可能須清償該義務，並對該義務金額能可靠估計時，認列負債準備。

認列為負債準備之金額係考量義務之風險及不確定性，而為報導期間結束日清償義務所須支出之最佳估計。若負債準備係以清償該現時義務之估計現金流量衡量，其帳面金額係為該等現金流量之現值。

(十五) 員工福利

1. 短期員工福利

短期員工福利係以預期支付之非折現金額衡量，並於相關服務提供時認列為費用。

2. 退休福利成本

本公司係採確定提撥退休福利計畫，係依權責發生基礎將應提撥之退休基金數額認列為當期之退休金成本。預付提撥金於可退還現金或減少未來給付之範圍內認列為資產。

3. 股份基礎給付交易

給與員工之股份基礎給付獎勵以給與日之公允價值，於員工達到可無條件取得報酬的期間內，認列酬勞成本及相對權益之增加。認列之酬勞成本係隨著預期會符合之服務條件加以調整，直至最終認列的金額係以既得日符合服務條件為基礎。對於股份基礎給付獎勵之非既得條件，該等條件已反映於股份基礎給付給與日公允價值之衡量，且預期結果與實際結果間之差異無需作核實調整。

不論本公司如何取得該等權益工具，以本公司自身之權益工具為對價而取得商品或服務之股份基礎給付協議視為權益交割之股份基礎給付交易處理。

4. 員工酬勞(紅利)及董監酬勞

員工酬勞(紅利)及董監事酬勞係於具法律或推定義務且金額可合理估計時，認列為費用及負債。嗣後股東會決議實際配發金額與估列金額有差異時，則按會計估計變動處理。

(十六) 所得稅

1. 所得稅費用包含當期及遞延所得稅。除與列入其他綜合損益或直接列入權益之項目有關之所得稅分別列入其他綜合損益或直接列入權益外，所得稅係認列於損益。

2. 本公司依據營運及產生應課稅所得之所在國家在資產負債表日已立法或已實質性立法之稅率計算當期所得稅。管理階層就適用所得稅相關法規定期評估所得稅申報之狀況，並在適用情況下根據預期須向稅捐機關支付之稅款估列所得稅負債。未分配盈餘依所得稅法加徵10%之所得稅，俟盈餘產生年度之次年度於股東會通過盈餘分派案後，始就實際盈餘之分派情形，認列10%之未分配盈餘所得稅費用。

3. 遞延所得稅採用資產負債表法，按資產及負債之課稅基礎與其於個體資產負債表之帳面金額所產生之暫時性差異認列。源自於原始認列之商譽所產生之遞延所得稅負債則不予認列，若遞延所得稅源自於交易(不包括企業合併)中對資產或負債之原始認列，且在交易當時未影響會計利潤或課稅所得(課稅損失)，則不予認列。若投資子公司產生之暫時性差異，本公司可以控制暫時性差異迴轉之時點，且暫時性差異很有可能於可預見之未來不會迴轉者則不予認列。遞延所得稅採用在資產負債表日已立法或已實質性立法，並於有關之遞延所得稅資產實現或遞延所得稅負債清償時預期適用之稅率(及稅法)為準。

4. 遞延所得稅資產於暫時性差異很有可能用以抵減未來應課稅所得之範圍內認列，並於每一資產負債表日重評估未認列及已認列之遞延所得稅資產。

(十七) 庫藏股票

本公司對於收回已發行股票作為庫藏股票時採成本法處理。本公司買回之庫藏股成本在資產負債表作為股東權益減項，而庫藏股票交易之價差列為股東權益項下。註銷庫藏股票時，貸記「庫藏股票」，並按股權比例借記「股本」與「資本公積—股票發行溢價」。

(十八) 收入認列

收入係按已收或應收對價之公允價值衡量，並扣除估計之客戶退貨、折扣及其他類似之折讓。銷售商品係於下列條件完全滿足時認列收入：(1)本公司已經將商品所有權之重大風險及報酬移轉予買方；(2)本公司對於已經出售之商品既不持續參與管理，亦未維持有效控制；(3)收入金額能可靠衡量；(4)與交易有關之經濟效益很有可能流入本公司；及(5)與交易有關之已發生或將發生之成本能可靠衡量。

(十九) 財務收入及財務成本

財務收入包含投資金融資產所產生之利息收入、股利收入、金融資產減損損失迴轉利益、備供出售金融資產之處份利益、透過損益按公允價值衡量之金融資產(負債)淨利益及應認列於損益之避險工具利益。利息收入採有效利息法以應計基礎認列為損益。股利收入於本公司有權利收取股利之日認列，如具公開報價之證券，即為除息日。其中利息收入及股利收入列報於營業外收入及支出項下之「其他收入」；其他項目則與相關損失以淨額列報於營業外收入及支出項下之「其他利益及損失」。

財務成本包含因借款產生之利息費用、經折現之負債準備因時間經過而認列之利息費用、分類為負債之特別股股利(列報於利息費用)、透過損益按公允價值衡量之金融資產(負債)淨損失、金融資產認列之減損損失、備供出售金融資產之處份損失及應認列於損益之避險工具損失。其中利息費用以外之財務成本係與相關利益以淨額列報於營業外收入及支出項下之「其他利益及損失」。未直接歸屬於取得、建造或生產符合要件資產之借款成本，以有效利息法認列於損益。

外幣兌換利益與損失以淨額列報於營業外收入及支出項下之「其他利益及損失」。

(二十) 每股盈餘

本公司之基本每股盈餘係以本期純益除以加權平均流通在外股數計算之；稀釋每股盈餘則另考量具稀釋作用之潛在普通股轉換為普通股之影響，惟具反稀釋作用之潛在普通股並不予列入計算。

(二十一) 營運部門

營運部門係同時符合下列特性之企業組成單位：

1. 從事可能獲得收入並發生費用之經營活動。
2. 營運結果定期由企業之營運決策者覆核，以制定分配予該部門資源之決策，並評估該部門之績效。
3. 具個別分離之財務資訊。

五、重大會計判斷、估計及假設不確定性之主要來源：

本公司編製個體財務報表時，管理階層已運用其判斷以決定所採用之會計政策，並依據報導期間結束日當時之情況對於未來事件之合理預期以作出會計估計及假設。所作出之重大會計估計與假設可能與實際結果存有差異，將考量歷史經驗及其他因子持續評估及調整。請詳下列對重大會計判斷、估計與假設不確定性之說明：

(一) 會計政策採用之重要判斷

金融資產－權益投資之減損

1. 本公司依據國際會計準則第39號決定個別金融資產－權益投資是否發生減損，於作此項決定時需重大判斷。本公司評估個別權益投資之公允價值低於其成本的時間及金額，以及被投資者之財務健全情況和短期業務前景，包括產業及部門績效、技術變遷以及營運及融資現金流量等因素。
2. 當個別權益投資公允價值低於其成本之情況係屬大幅度或持久性時，本公司將於財務報表認列減損損失，對於分類為「備供出售金融資產」者，將自其認列累計公允價值於其他綜合損益之金額轉列於當期損益。

(二) 重要會計估計及假設

本公司所作之會計估計係依據特定日當時之情況對於未來事件之合理預期，惟實際結果可能與估計存有差異，對於下個財務年度之資產及負債可能會有重大調整帳面金額之風險的估計及假設，請詳以下說明：

1. 收入認列

銷貨收入原則上係於獲利過程完成時認列。相關退貨及折讓負債準備係依歷史經驗及其他已知原因估計可能發生之產品退回及折讓，於產品出售當期列為銷貨收入之減項，且本公司定期檢視估計之合理性。

2. 有形資產及無形資產(商譽除外)減損評估

資產減損評估過程中，本公司需依賴主觀判斷並依據資產使用模式及產業特性，決定特定資產群組之獨立現金流量、資產耐用年數及未來可能產生之收益與費損，任何由於經濟狀況之變遷或公司策略所帶來的估計改變均可能在未來造成重大減損。

3. 遞延所得稅資產之可實現性

遞延所得稅資產係於未來很有可能具有足夠之課稅所得供可減除暫時性差異使用時方予以認列。評估遞延所得稅資產之可實現性時，必須涉及管理階層之重大會計判斷及估計，包含預期未來銷貨收入成長及利潤率、可使用之所得稅抵減、稅務規劃等假設。任何關於全球經濟環境、產業環境的變遷及法令的改變，均可能引起遞延所得稅資產之重大調整。

4. 存貨之評價

由於存貨須以成本與淨變現價值孰低者計價，故本公司必須運用判斷及估計決定報導期間結束日存貨之淨變現價值。由於科技快速變遷，本公司評估報導期間結束日存貨因正常損耗、過時陳舊或無市場銷售價值之金額，並將存貨成本沖減至淨變現價值。此存貨評價主要係依未來特定期間內之產品需求為估計基礎，故可能產生重大變動。

5. 金融資產－無活絡市場之未上市(櫃)公司股票公允價值衡量

本公司持有之無活絡市場之未上市(櫃)公司股票，其公允價值衡量主要係參考近期籌資活動、同類型公司評價、公司技術發展情形、市場狀況及其他經濟指標所做估計。任何判斷及估計之變動，均可能會影響其公允價值之衡量。有關金融工具公允價值之說明，請詳附註十二(三)。

六、重要會計科目之說明

(一) 現金及約當現金

項	目	106.12.31	105.12.31
庫	現	867	838
存	金		
銀	行	147,444	133,204
存	款		
合	計	148,311	134,042

1. 本公司往來之金融機構信用品質良好，且本公司與多家金融機構往來以分散信用風險，預期發生違約之可能性甚低。

2. 有關本公司將現金及約當現金之提供作為質押擔保之情形請詳附註八。

(二) 透過損益按公允價值衡量之金融資產及負債

項	目	106.12.31	105.12.31
1. 流動項目：			
持有供交易之金融資產			
	上市櫃公司股票	\$ 31,063	\$ 17,008
	受益憑證		2,004
	持有供交易之金融資產評價調整	(2,447)	789
	合計	\$ 28,616	\$ 19,801
組合式選擇權-目標可贖回遠期契約			
	合計	\$ -	\$ (22,011)
2. 非流動項目：			
	非避險性之衍生金融資產-結構式商品	\$ 5,957	\$ 6,452
	合計	\$ 5,957	\$ 6,452

3. 本公司透過損益按公允價值衡量之金融資產及金融負債於民國106年度及105年度認列之淨利益(損失)分別計18,234仟元及(4,258)仟元。

4. 有關非避險之衍生金融資產及負債之交易及合約資訊說明如下：

106.12.31			
項	目	合約金額	
		(名目本金)仟元	契約期間
衍生金融資產-結構式商品		USD200	103.03.27-113.03.27
105.12.31			
項	目	合約金額	
		(名目本金)仟元	契約期間
衍生金融資產-結構式商品		USD200	103.03.27-113.03.27
衍生金融負債-目標可贖回遠期契約		USD6,000	104.06.11-106.06.12

5. 本公司未有將透過損益按公允價值衡量之金融資產及負債提供質押之情形。

6. 有關金融資產及負債相關資訊，請參閱附註十二之內容。

豪展醫療科技股份有限公司財務報表附註(續)

(三) 備供出售之金融資產

項目	106. 12. 31	105. 12. 31
非流動項目：		
興櫃公司股票	\$ 49,659	\$ 47,446
未上市櫃公司股票	54,886	31,113
小計	\$ 104,545	\$ 78,559
備供出售金融資產評價調整	(49,730)	(29,626)
合計	\$ 54,815	\$ 48,933

1. 本公司於民國106年度及105年度因公允價值變動認列於其他綜合損益之金額分別為(20,104)仟元及3,791仟元。
2. 本公司未有將備供出售金融資產提供質押之情形。
3. 有關金融資產相關資訊，請參閱附註十二及十三之內容。

(四) 應收帳款

	106. 12. 31	105. 12. 31
應收帳款	\$ 168,254	\$ 180,030
減：備抵呆帳	(4,424)	(11)
應收帳款淨額	\$ 163,830	\$ 180,019

1. 已逾期之金融資產之帳齡分析如下：

	106. 12. 31	105. 12. 31
30天以內	\$ 22,674	\$ 11,335
31-90天	2,885	892
91-180天	1,109	608
181天以上	4,710	323
	\$ 31,378	\$ 13,158

2. 本公司之應收帳款為未逾期者依據本公司之授信標準的信用品質資訊如下：

	106. 12. 31	105. 12. 31
群組1	\$ 34,682	\$ 131,170
群組2	95,800	35,283
群組3	6,394	419
	\$ 136,876	\$ 166,872

群組1：世界性或區域性大品牌。

群組2：國家別或區域別大客戶。

群組3：經銷商及其他。

3. 群組評估已減損金融資產之變動分析：

	106年度	105年度
1月1日	\$ 11	\$ 66
本期迴轉減損損失		(55)
本期提列減損負債準備	4,413	-
12月31日	\$ 4,424	\$ 11

豪展醫療科技股份有限公司財務報表附註(續)

(五) 存貨

	106. 12. 31	105. 12. 31
原料	\$ 572	\$ 1,531
半成品	4,222	2,100
在製品	-	101
製成品	1,564	1,025
備抵存貨跌價及呆滯損失	(1,116)	(1,721)
合計	<u>\$ 5,242</u>	<u>\$ 3,036</u>

本公司民國106年度及105年度認列為存貨成本分別為873,911仟元及894,542仟元，其中包含將存貨自成本沖減至淨變現價值而認列之銷貨成本回升利益(605)仟元及0仟元。

(六) 採用權益法之投資

項目	106. 12. 31	105. 12. 31
Double Harvest Inc.	\$ 89,563	\$ 98,667
Avita(Mauritius)Corporation.	25,651	18,078
圓瑞國際股份有限公司	10,571	12,923
合計	<u>\$ 125,785</u>	<u>\$ 129,668</u>

1. 本公司認列採用權益法子公司之損益，係按各被投資公司同期間經會計師查核之財務報表認列，明細如下：

項目	106年度	105年度
Double Harvest Inc.	\$ (1,501)	\$ 1,415
Avita(Mauritius)Corporation.	7,696	15,511
圓瑞國際股份有限公司	(2,352)	(496)
合計	<u>\$ 3,843</u>	<u>\$ 16,430</u>

2. 有關本公司之子公司資訊，請參見本公司民國106年度及105年度合併財務報告附註四(三)。

(七) 不動產、廠房及設備

項目	106年度					
	期初餘額	增添	減少	重分類	匯率影響數	期末餘額
<u>成本</u>						
土地	57,840	-	-	-	-	57,840
建築物	46,424	983	-	-	-	47,407
機器及設備	937	-	(330)	-	-	607
其他設備	2,698	745	(492)	-	-	2,951
小計	<u>107,899</u>	<u>1,728</u>	<u>(822)</u>	-	-	<u>108,805</u>
<u>累計折舊</u>						
建築物	15,382	1,029	-	-	-	16,411
機器與設備	532	83	(330)	-	-	285
其他設備	954	725	(488)	-	-	1,191
小計	<u>16,868</u>	<u>1,837</u>	<u>(818)</u>	-	-	<u>17,887</u>
淨額	<u>91,031</u>	<u>(109)</u>	<u>(4)</u>	-	-	<u>90,918</u>

豪展醫療科技股份有限公司財務報表附註(續)

項目	105年度					
	期初餘額	增添	減少	重分類	匯率影響數	期末餘額
<b>成本</b>						
土地	57,840	-	-	-	-	57,840
建築物	46,424	-	-	-	-	46,424
機器及設備	937	-	-	-	-	937
其他設備	2,894	1,261	(1,457)	-	-	2,698
小計	108,095	1,261	(1,457)	-	-	107,899
<b>累計折舊</b>						
建築物	14,369	1,013	-	-	-	15,382
機器與設備	417	115	-	-	-	532
其他設備	1,850	557	(1,453)	-	-	954
小計	16,636	1,685	(1,453)	-	-	16,868
淨額	91,459	(424)	(4)	-	-	91,031

以上不動產、廠房及設備提供擔保之資訊，請詳附註八之說明。

(八) 短期借款

	106.12.31	105.12.31
信用借款	\$ 161,500	\$ 15,000
擔保借款	40,500	-
合計	\$ 202,000	\$ 15,000
利率區間	1.2%~1.65%	1.65%
擔保品	定期存款	無

(九) 其他應付款

	106.12.31.	105.12.31.
應付薪資	\$ 19,345	\$ 12,362
其他應付費用	13,237	21,445
合計	\$ 32,582	\$ 33,807

(十) 長期借款

借款性質	借款期間及還款方式	106年12月31日	利率區間	擔保品
合作金庫擔保借款	契約期間自民國105年9月5日至民國110年9月5日，依年金法，按月本息平均攤還。	60,606	1.63%	土地及房屋
一年內到期之長借		(15,579)		
合計		\$ 45,027		
借款性質	借款期間及還款方式	105年12月31日	利率區間	擔保品
合作金庫擔保借款	契約期間自民國105年9月5日至民國110年9月5日，依年金法，按月本息平均攤還。	76,153	1.63%	土地及房屋
一年內到期之長借		(15,465)		
合計		\$ 60,688		

1. 本公司未動用借款額度明細如下：

	106.12.31	105.12.31
<u>浮動利率</u>		
一年內到期	NTD 20,800	NTD 12,000 USD 100



(十一) 員工退休金

1. 自民國94年7月1日起，本公司依「勞工退休金條例」訂定之員工退休辦法，係屬確定提撥退休辦法。依員工每月薪資總額6%提撥退休金至勞工保險局之個人專戶，員工退休金之支付依員工個人之退休金專戶及累積收益之金額採月退休金或一次退休金方式領取。
2. 民國106年度及105年度，本公司依上開退休金辦法認列之退休金成本分別為2,837仟元及2,671仟元。

(十二) 股本

	106. 12. 31.	105. 12. 31.
額定股本	\$ 500,000	\$ 500,000
普通股股本	\$ 341,114	\$ 341,114
已發行股本	\$ 341,114	\$ 341,114

1. 截至民國106年及105年12月31日，本公司額定股數皆為50,000仟股，每股面額為10元，每股享有一表決權及收取股利之權利；已發行之股數分別為34,111仟股及34,111仟股。本公司普通股期初與期末流通在外股數調節如下：

	(單位：仟股)	
	106年	105年
1月1日	\$ 34,111	\$ 31,432
應付公司債轉換普通股	-	2,679
12月31日	\$ 34,111	\$ 34,111

2. 庫藏股

(1) 股份收回原因及其數量變動情形

	(單位：仟股)			
	106年度			
收回原因	1月1日	本期增加	本期減少	12月31日
供轉讓股份予員工	1,308	385	-	1,693

	105年度			
收回原因	1月1日	本期增加	本期減少	12月31日
供轉讓股份予員工	1,000	1,308	1,000	1,308

- (2) 證券交易法規定公司對買回發行在外股份之數量比例，不得超過公司已發行股份總數百分之十，收買股份之總金額，不得逾保留盈餘加計發行股份溢價及已實現之資本公積金額。
- (3) 本公司持有之庫藏股票依證券交易法之規定不得質押，於轉讓前，亦不得享有股利之分派、表決權等權利。
- (4) 依證券交易法規定，因供轉讓股份予員工所買回之股份，應於買回之日起三年內將其轉讓，逾期未轉讓者，視為公司未發行股份，並應辦理變更登記銷除股份。而為維護公司信用及股東權益所買回股份，應於買回之日起六個月內辦理變更登記銷除股份。

(十三) 資本公積

依公司法規定，資本公積僅供彌補虧損，但公司無虧損者得以發行股票溢價及受領贈與所得所產生之資本公積之全部或一部份發給新股或現金。另依證券期貨局規定，每年撥充資本公積之合計金額不得超過實收資本額10%。其中以發行股票溢價轉入之資本公積撥充資本者，應俟產生該次資本公積經主管機關核准登記後之次一年度，始得將該次轉入之資本公積撥充資本。

項 目	106. 12. 31	105. 12. 31
發行溢價	\$ 47,650	\$ 47,650
庫藏股票交易	5,044	5,044
員工認股權	702	702
合 計	\$ 53,396	\$ 53,396

(十四) 保留盈餘

1. 法定盈餘公積

依公司法規定，公司應就稅後純益提撥10%為法定盈餘公積，直至與實收資本總額相等為止。法定盈餘公積依法僅供彌補虧損之用，但公司無虧損者，得依股東會決議之方法，將該項公積超過實收資本額25%的部份，發給新股或現金。

2. 特別盈餘公積

(1) 本公司分派盈餘時，依法令規定須就當年度報導期間結束日之其他權益項目借方餘額提列特別盈餘公積始得分派，俟後其他權益項目借方餘額迴轉時，迴轉金額得列入可供分派盈餘中。

(2) 首次採用IFRSs時，民國101年4月6日金管證發字第1010012865號函提列之特別盈餘公積，本公司於嗣後使用、處份或重分類相關資產時，就原提列特別盈餘公積之比例予以迴轉，前述相關資產若為投資性不動產時，屬土地部分於處份或重分類時迴轉，屬土地以外之部分，則於使用期間逐期迴轉。

3. 盈餘分配

A. 依本公司章程規定，年度如有獲利(所謂獲利係指稅前利益扣除分派員工酬勞及董監酬勞前之利益)，應提撥不高於百分之三為董監酬勞，及提撥百分之三至百分之十二為員工酬勞。但公司尚有累積虧損(包括調整未分配盈餘金額)時，應預先保留彌補數額。

前項員工酬勞得以股票或現金為之，其給付對象得包括本公司直接或間接持股合計達百分之五十以上之從屬公司員工。前項董監酬勞僅得以現金為之。

前二項應由董事會以董事三分之二以上之出席及出席董事過半數同意之決議行之，並報告股東會。

B. 依本公司章程規定，公司年度總決算如有盈餘，應先提繳稅款、彌補以往虧損，次提百分之十為法定盈餘公積，如尚有盈餘，再由股東會決議分派股東紅利。(1) 股東紅利：依前兩項分配後之餘額，連同以前年度累積未分配盈餘由董事會擬具分配議案，提請股東會決議分配之。

C. 本公司股利政策如下：因本公司正處於營運成長階段，故盈餘分派之種類及比例，基於公司未來資金需求及長期營運規劃，得由董事會依當時營運狀況，兼顧股東權益、平衡股利政策及資金需求規劃等擬具分派案，提報股東會決議調整之。股東紅利及員工紅利分派得以現金或股票方式發放，股東現金紅利分派之比例以不低於股東紅利總額百分之十為原則。

D. 本公司民國105年度及104年度盈餘分配議案，經董事會通過擬議及股東會決議，其相關資訊請至「公開資訊觀測站」查詢。

豪展醫療科技股份有限公司財務報表附註(續)

E. 本公司於民國106年6月15日及105年6月8日經股東會決議民國105年度及104年度之盈餘分配案如下：

	105年度		104年度	
	盈餘分配案	每股股利(元)	盈餘分配案	每股股利(元)
現金股利	65,152	1.91	39,734	1.20

前述民國106年度盈餘指發分派案，截至民國107年3月26日止，尚未經股東會決議。

F. 有關員工酬勞(紅利)及董監酬勞資訊，請詳附註六(二十)。

4. 未分配盈餘或待彌補虧損變動情形如下：

	106年度		105年度	
1月1日	\$	88,522	\$	61,447
提列法定公積		(8,372)		(6,144)
提列(迴轉)特別公積		443		(10,764)
分派現金股利		(65,152)		(39,734)
本期(損)益		103,185		83,717
12月31日	\$	118,626	\$	88,522

(十五) 其他權益項目

	106年度		
	外幣換算	備供出售投資	總計
1月1日	\$ 5,943	\$ (29,626)	\$ (23,683)
評價調整	-	(20,104)	(20,104)
外幣換算調整數：			
-本公司及子公司	(7,726)	-	(7,726)
12月31日	\$ (1,783)	\$ (49,730)	\$ (51,513)

	105年度		
	外幣換算	備供出售投資	總計
1月1日	\$ 9,289	\$ (33,417)	\$ (24,128)
評價調整	-	3,791	3,791
外幣換算調整數：			
-本公司及子公司	(3,346)	-	(3,346)
12月31日	\$ 5,943	\$ (29,626)	\$ (23,683)

(十六) 其他收入

	106年度		105年度	
利息收入-銀行存款	\$	377	\$	130
股利收入		1,162		-
租金收入		184		205
什項收入		2,674		1,550
合計	\$	4,397	\$	1,885

(十七) 其他利益及損失

	106年度	105年度
透過損益按公允價值衡量之金融資產及負債淨利益(損失)	\$ 18,234	\$ (4,258)
外幣兌換(損)益	(28,174)	(13,478)
處份不動產、廠房及設備利益(損失)	(4)	(297)
處份投資利益(損失)	5,228	3,029
什項支出	(51)	-
減損損失	-	(1,581)
合計	\$ (4,767)	\$ (16,585)

(十八) 財務成本

	106年度	105年度
利息費用		
銀行借款	\$ 2,688	\$ 1,409
可轉換公司債	-	9
合計	\$ 2,688	\$ 1,418

(十九) 費用性質之額外資訊

	106年度	105年度
製成品及在製品存貨變動	\$ 811,566	\$ 844,745
耗用之原料及物料	48,497	36,795
員工福利費用	78,374	66,236
不動產、廠房及設備折舊費用	1,837	1,685
無形資產攤銷費用	276	149
租金支出	1,722	1,751
佣金支出	4,931	3,720
其他	47,939	35,889
合計	\$ 995,142	\$ 990,970

(二十) 本期發生之員工福利費用

	106年度	105年度
薪資費用	\$ 68,765	\$ 57,559
勞健保費用	4,773	4,157
退休金費用	2,837	2,671
其他用人費用	1,999	1,849
合計	\$ 78,374	\$ 66,236

1. 依本公司章程規定，本公司餘分配盈餘時，應分派員工酬勞3%-12%，董事、監察人酬勞不高於3%。
2. 本公司對於應付員工紅利及董監酬勞之估列係以截至當期末之稅後淨利，考量法定盈餘公積等因素後，以章程所定之成數為基礎估列。嗣後若董事會決議之發放金額有重大變動時，則調整當年度費用；次年度股東會決議之發放金額仍有變動時，則於股東會決議年度調整入帳。如股東會決議採股票發放員工紅利，股票紅利股數以決議分紅之金額除以股票公平價值決

豪展醫療科技股份有限公司財務報表附註(續)

定，股票公平價值係以股東會決議日前一日之收盤價，並考量除權除息之影響為計算基礎。

經股東會決議之民國105年度員工紅利及董監酬勞與民國105年度財務報告認列之金額一致。

3. 本公司董事會通過及股東會決議之員工紅利及董監酬勞相關資訊可至公開資訊觀測站查詢。

(二十一) 所得稅

1. 所得稅費用

所得稅費用組成部分：

	106年度	105年度
當期所得稅：		
當期所得產生之應付所得稅	\$ 13,816	\$ 16,884
以前年度所得稅高低估	(1,250)	(2,062)
當期所得稅總額	<u>\$ 12,566</u>	<u>\$ 14,822</u>
遞延所得稅：		
暫時性差異之原始產生及迴轉	\$ 1,078	\$ (1,428)
遞延所得稅總額	<u>1,078</u>	<u>(1,428)</u>
所得稅費用	<u>\$ 13,644</u>	<u>\$ 13,394</u>

2. 所得稅費用與會計利潤關係

	106年度	105年度
稅前淨利按法定稅率計算之所得稅	\$ 19,861	\$ 16,509
按稅法規定剔除項目之所得稅影響數	(6,030)	(2,610)
未分配盈餘加徵10%	1,063	1,557
以前年度所得稅高低估數	(1,250)	(2,062)
所得稅費用	<u>\$ 13,644</u>	<u>\$ 13,394</u>

3. 因暫時性差異及虧損扣抵而產生之各遞延所得稅資產或負債金額如下：

項目	106年度				
	期初餘額	認列於損益	認列於其他綜合損益	認列於權益	期末餘額
<u>暫時性差異</u>					
遞延所得稅資產					
存貨跌價損失	293	(103)	-	-	190
減損損失	269	-	-	-	269
其他	455	682	-	-	1,137
小計	<u>1,017</u>	<u>579</u>	<u>-</u>	<u>-</u>	<u>1,596</u>
遞延所得稅負債					
國外投資損失準備	(2,283)	-	-	-	(2,283)
其他	(500)	500	-	-	-
小計	<u>(2,783)</u>	<u>500</u>	<u>-</u>	<u>-</u>	<u>(2,283)</u>
淨額	<u>(1,766)</u>	<u>1,079</u>	<u>-</u>	<u>-</u>	<u>(687)</u>

豪展醫療科技股份有限公司財務報表附註(續)

項目	105年度				
	期初餘額	認列於損益	認列於其他綜合損益	認列於權益	期末餘額
<u>暫時性差異</u>					
<u>遞延所得稅資產</u>					
存貨跌價損失	293	-	-	-	293
減損損失	-	269	-	-	269
其他	1,702	(1,247)	-	-	455
小計	1,995	(978)	-	-	1,017
<u>遞延所得稅負債</u>					
國外投資損失準備	(2,283)	-	-	-	(2,283)
未實現處分資產利益	(50)	50	-	-	-
其他	-	(500)	-	-	(500)
小計	(2,333)	(450)	-	-	(2,783)
淨額	(338)	(1,428)	-	-	(1,766)

4. 本公司之營利事業所得稅申報案，業經稽徵機關核定至民國104年度。

5. 未分配盈餘相關資訊

	106. 12. 31	105. 12. 31
87年度以後	\$ 118,626	\$ 88,522
合計	\$ 118,626	\$ 88,522

6. 兩稅合一相關資訊

(1) 可扣抵稅額帳戶餘額

	106. 12. 31	105. 12. 31
	\$ 13,769	\$ 19,924

(2) 盈餘分配之稅額扣抵比率

	106年(估列)%	105年(實際)%
	21.21%	21.21%

(二十二) 每股盈餘

	106年度		
	稅後金額	加權平均流通 在外股數(仟 股)	每股盈餘 稅後
<u>基本每股盈餘</u>			
屬於普通股股東之本期(損)益	\$ 103,185	32,450	\$ 3.18
<u>稀釋每股盈餘</u>			
具稀釋作用之潛在普通股之影響			
屬於普通股股東之本期(損)益加潛 在普通股之影響	\$ 103,185	32,450	\$ 3.18

豪展醫療科技股份有限公司財務報表附註(續)

	105年度		
	稅後金額	加權平均流通 在外股數(仟 股)	每股盈餘 稅後
<u>基本每股盈餘</u>			
屬於普通股股東之本期(損)益	\$ 83,717	33,704	\$ 2.48
<u>稀釋每股盈餘</u>			
具稀釋作用之潛在普通股之影響			
屬於普通股股東之本期(損)益加潛 在普通股之影響	\$ 83,717	33,704	\$ 2.48

1. 計算稀釋每股盈餘時，員工分紅若有可能採發放股票者，於該潛在普通股具有稀釋作用時計入加權平均流通在外股數，並以該潛在普通股報導期間結束日之公平價值，作為發行股數之判斷基礎。於次年度股東會決議員工分紅發放股數前計算稀釋每股盈餘時，亦繼續考量該等潛在普通股之稀釋作用。

上述追溯調整後加權平均流通在外股數計算如下：

	106年	105年
1月1日	34,111	33,948
預收股本(可轉債轉換為普通股)約當股數	-	140
庫藏股轉換約當股數	(1,661)	(384)
12月31日	32,450	33,704

有關公司債轉換請詳附註六(十二)「股本」之說明。

2. 若將可轉換公司債之潛在普通股列入時產生反稀釋作用，則不列入稀釋每股盈餘之計算。

七、關係人交易

本公司與關係人間之交易，除已於財務報表及其他附註中揭露者外，重大之關係人交易及餘額彙總如下。

(一) 關係人名稱與關係

關係人名稱	與本公司之關係
Avita (Mauritius) Corporation	為本公司百分之百持有之子公司
Double Harvest Inc.	為本公司百分之百持有之子公司

(二) 營業交易

1. 商品之購買

	106年度	105年度
Double Harvest Inc.	\$ 866,266	\$ 887,731
	\$ 866,266	\$ 887,731

2. 預付貨款

	106.12.31	105.12.31
Avita (Mauritius) Corporation	\$ 279	\$ 205
Double Harvest Inc.	83,282	-
合計	\$ 83,561	\$ 205

3. 應付帳款

	106. 12. 31	105. 12. 31
Double Harvest Inc.	\$ -	\$ 21,101
合計	\$ -	\$ 21,101

(三) 對主要管理階層之獎酬

	106年度	105年度
薪資	\$ 9,551	\$ 7,814
獎金	2,308	3,831
業務執行費用	975	725
合計	\$ 12,834	\$ 12,370

八、質押之資產

本公司之資產提供擔保明細如下：

資 產 項 目	擔保用途	帳 面 價 值	
		106. 12. 31	105. 12. 31
土地	長期借款	\$ 57,840	\$ 57,840
房屋及建築	長期借款	29,282	30,163
其他流動資產	履約保證及衍生性金融商品	44,677	1,302
合 計		\$ 131,799	\$ 89,305

九、重大或有負債及未認列之合約承諾：

(一) 截至民國106年12月31日止，本公司所開立之存出保證票據如下：

開 立 對 象 項 目	106. 12. 31	105. 12. 31
華南商業銀行借款保證本票	\$ 14,000	\$ -
合計	\$ 14,000	\$ -

(二) 本公司及其子公司於105年7月與滙嘉健康生活科技股份有限公司簽訂「連續性光纖式血壓裝置」之共同開發產品，其開發期間自民國105年7月至107年6月為期二年，其合約金額為5,000仟元(含稅)，並截至民國106年12月31日止已執行全數執行完成，其中有650仟元之應收款項於民國107年01月已收回。

十、重大之災害損失：無。

十一、重大之期後事項：無。



十二、其他：

(一) 資本風險管理

本公司之資本管理目標，係為保障本公司能繼續經營，維持最佳資本結構以降低資金成本，並為股東提供報酬。基於產業特性及未來公司發展情形，規劃本公司未來期間所需之營運資金及股利支出等需求。

(二) 金融工具

1. 金融工具公允價值資訊

本公司非以公允價值衡量之金融工具(包括應收票據、應收帳款、其他應收款、其他金融資產、短期借款、應付票據、應付帳款、其他應付款、應付公司債及長期借款)的帳面金額係公允價值之合理近似值，另以公允價值衡量之金融工具的公允價值資訊請詳附註十二(三)。

2. 財務風險管理政策

(1) 本公司日常營運受多項財務風險之影響，包含市場風險(包括匯率風險、利率風險、及價格風險)、信用風險及流動性風險。本公司整體風險管理政策著重於金融市場的不可預測事項，並尋求可降低對本公司財務狀況及財務績效之潛在不利影響。

(2) 風險管理工作由本公司財務部按照董事會核准之政策執行。本公司財務部負責辨認、評估與規避財務風險。董事會對整體風險管理訂有書面原則，亦對特定範圍與事項提供政策指引，例如匯率風險、利率風險、信用風險、衍生與非衍生金融工具之使用，以及剩餘流動資金之投資。

3. 重大財務風險之性質及程度

(1) 市場風險

A. 匯率風險

本公司係跨國營運，因此受多種不同貨幣所產生之匯率風險，主要為美元及人民幣。相關匯率風險來自未來之商業交易、已認列之資產與負債，及對國外營運機構之淨投資。

本公司管理階層已訂定政策，管理匯率風險。本公司應透過本公司財務部就其整體匯率風險進行避險。為管理來自未來商業交易及已認列資產與負債之匯率風險，本公司透過本公司財務部採用遠期外匯合約進行避險。當未來商業交易、已認列資產或負債係以非該個體之功能性貨幣之外幣計價時，匯率風險便會產生。

本公司從事之業務涉及若干非功能性貨幣，故受匯率波動之影響，具重大匯率波動影響之外幣資產及負債資訊如下：

		106.12.31			
外幣(仟元)		匯率	帳面金額(新台幣)	敏感度分析	
				變動幅度	損益影響
貨幣性項目					
<u>金融資產</u>					
美金	\$ 11,707	29.79	\$ 348,693	1%	3,487
人民幣	275	4.58	\$ 1,259	1%	13
<u>金融負債</u>					
美金	\$ 41	29.79	\$ 1,221	1%	12
非貨幣性項目					
<u>金融資產</u>					
美金	\$ 200	29.79	\$ 5,957	1%	60

105.12.31					
貨幣性項目	外幣(仟元)	匯率	帳面金額(新台幣)	敏感度分析	
				變動幅度	損益影響
<u>金融資產</u>					
美金	\$ 9,013	32.26	\$ 290,740	1%	2,907
人民幣	283	6.94	\$ 1,964	1%	20
<u>金融負債</u>					
美金	\$ 3	32.26	\$ 97	1%	1
<u>非貨幣性項目</u>					
<u>金融資產</u>					
美金	\$ 200	32.26	\$ 6,452	1%	65

本公司貨幣性項目因匯率波動具重大影響於民國106年度及105年度認列之未實現兌換損益彙總金額分別(4,232)仟元及3,135仟元。

#### B. 價格風險

於本公司持有之投資於資產負債表中係分類為備供出售金融資產，或透過損益按公允價值衡量之金融資產，因此本公司暴露於權益工具之價格風險。本公司未有商品價格風險之暴險。為管理權益工具投資之價格風險，本公司將其投資組合分散，其分散之方式係根據本公司設定之限額進行。

本公司主要投資於國內上市櫃及未上市櫃之權益工具，此等權益工具之價格會因該投資標的未來價值之不確定性而受影響。若該等權益工具價格上升或下跌1%，而其他所有因素維持不變之情況下，民國106年度及105年度對於股東權益之影響因權益工具之利益或損失分別834仟元及667仟元。

#### C. 利率風險

本公司之利率風險來自長、短期借款。按浮動利率發行之借款使本公司承受現金流量利率風險，部分風險被按浮動利率持有之現金及約當現金抵銷。按固定利率發行之借款則使本公司承受公允價值利率風險。於民國106年度及105年度，本公司並無重大利率風險。

#### (2) 信用風險

A. 信用風險係本公司因客戶或金融工具之交易對手無法履行合約義務而產生財務損失之風險。本公司授信政策，對內部風險控管係透過考慮客戶財務狀況、過往經驗及其他因素，以評估其信用品質，並定期監控信用額度之使用。主要信用風險來自現金及約當現金、衍生金融工具，及存放於銀行與金融機構之存款，亦有來自於批發和零售顧客之信用風險，並包括尚未收現之應收帳款及已承諾之交易。

B. 於民國106年度及105年度，並無超出信用限額之情事，且管理階層不預期會受交易對手之不履約而產生任何重大損失。

C. 本公司未逾期金融資產之信用品質資訊，請詳附註六(四)應收帳款之說明。

D. 本公司已逾期金融資產之帳齡分析資訊，請詳附註六(四)應收帳款之說明。

E. 本公司業已發生減損之金融資產的個別分析，請詳附註六各金融資產之說明。

(3)流動性風險

- A. 現金流量預測是由公司內各營運個體執行，並由公司財務部予以彙總。公司財務部監控集團流動資金需求之預測，確保其有足夠資金得以支應營運需要，並在任何時候維持足夠之未支用的借款承諾額度，請詳附註六(十)，以使本公司不致違反相關之借款限額或條款。
- B. 下表係本公司之非衍生金融負債及以淨額或總額交割之衍生金融負債，按相關到期日予以分組，非衍生金融負債係依據報導期間結束日至合約到期日之剩餘期間進行分析；衍生金融負債係依據報導期間結束日至預期到期日之剩餘期間進行分析。下表所揭露之合約現金流量金額係未折現之金額：

	106.12.31			
	1年內	1-2年	2-5年	5年以上
<u>非衍生性金融負債</u>				
短期借款	\$ 202,000	\$ -	\$ -	\$ -
應付票據	6,003	-	-	-
應付帳款(含關係人)	2,968	-	-	-
其他應付款(含關係人)	32,582	-	-	-
應付公司債	-	-	-	-
長期借款(包含一年或一營業週期內到期)	15,579	32,468	12,559	-

	105.12.31			
	1年內	1-2年	2-5年	5年以上
<u>非衍生性金融負債</u>				
短期借款	\$ 15,000	\$ -	\$ -	\$ -
應付票據	5,307	-	-	-
應付帳款(含關係人)	2,236	-	-	-
其他應付款(含關係人)	33,807	-	-	-
應付公司債	-	-	-	-
長期借款(包含一年或一營業週期內到期)	15,465	31,591	29,097	-

	105.12.31			
	1年內	1-2年	2-5年	5年以上
<u>衍生性金融負債</u>				
外匯選擇權	\$ 22,011	\$ -	\$ -	\$ -

(三)公允價值估計

1. 本公司非以公允價值衡量之金融資產及金融負債之公允價值資訊請詳附註十二(二)之說明。
2. 為衡量金融及非金融工具之公允價值所採用評價技術的各等級定義如下：
 

第一等級：企業於衡量日可取得之相同資產或負債於活絡市場之報價(未經調整)。活絡市場係指有充分頻率及數量之資產或負債交易發生，以在持續基礎上提供定價資訊之市場。本公司投資之上市櫃股票投資及受益憑證的公允價值皆屬之。

第二等級：資產或負債直接或間接之可觀察輸入值，但包括於第一等級之報價者除外。本公司投資之衍生工具的公允價值均屬之。

第三等級：資產或負債之不可觀察輸入值。本公司投資之無活絡市場之權益工具投資屬之。

3. 民國106年及105年12月31日以公允價值衡量之金融及非金融工具，本公司依資產及負債之性質、特性及風險及公允價值等級之基礎分類，相關資訊如下：

		106. 12. 31			
		第一等級	第二等級	第三等級	合計
金融資產					
透過損益按公允價值衡量之金融資產					
權益證券	\$	28,616	\$ -	\$ -	\$ 28,616
受益憑證		-	-	-	-
遠期外匯合約		-	5,957	-	5,957
備供出售金融資產					
權益證券		-	33,095	21,720	54,815
合計	\$	28,616	\$ 39,052	\$ 21,720	\$ 89,388
		105. 12. 31			
		第一等級	第二等級	第三等級	合計
金融資產					
透過損益按公允價值衡量之金融資產					
權益證券	\$	17,809	\$ -	\$ -	\$ 17,809
受益憑證		1,992	-	-	1,992
遠期外匯合約		-	6,452	-	6,452
嵌入式衍生工具		-	-	-	-
備供出售金融資產					
權益證券		-	19,932	29,001	48,933
合計	\$	19,801	\$ 26,384	\$ 29,001	\$ 75,186
		105. 12. 31			
		第一等級	第二等級	第三等級	合計
金融負債					
透過損益按公允價值衡量之金融負債					
外匯選擇權	\$	-	\$ 22,011	\$ -	\$ 22,011
合計	\$	-	\$ 22,011	\$ -	\$ 22,011

4. 本公司用以衡量公允價值所使用之方法及假設說明如下：

(1) 本公司採用市場報價作為公允價值輸入值(即第一等級)者，依工具之特性分列如下：

市場報價	上市(櫃)公司股票	開放型基金
	收盤價	淨值

- (2) 除上述有活絡市場之金融工具外，其餘金融工具之公允價值係以評價技術或參考交易對手報價取得。透過評價技術所取得之公允價值可參照其他實質上條件及特性相似之金融工具之現時公允價值、現金流量折現法或以其他評價技術，包括以合併資產負債表日可取得之市場資訊運用模型計算而得(例如櫃買中心參考殖利率曲線、Reuters商業本票利率平均報價)。
- (3) 當評估非標準化且複雜性較低之金融工具時，例如無活絡市場之債務工具、利率交換合約、換匯合約及選擇權，本公司採用廣為市場參與者使用之評價技術。此類金融工具之評價模型所使用之參數通常為市場可觀察資訊。
- (4) 針對複雜度較高之金融工具，本公司係根據同業間廣泛運用之評價方法及技術所自行開發之評價模型衡量公允價值。此類評價模型通常係用於衍生金融工具、嵌入式衍生工具之債務工具或證券化商品等。此類評價模型所使用之部份參數並非市場可觀察之資訊，本公司必須根據假設做適當之估計。非市場可觀察之參數對金融工具評價之影響請參閱附註十二(三)說明。

- (5) 衍生金融工具之評價係根據廣為市場使用者所接受之評價模型，例如折現法及選擇權定價模型。遠期外匯合約通常係根據目前之遠期匯率評價。結構式利率衍生金融工具係依適當之選擇權定價模型(例如Black-Scholes模型)或其他評價方法，例如蒙地卡羅模擬(MonteCarlo simulation)。
- (6) 評價模型之產出係預估之概算值，而評價技術可能無法反映本公司持有金融工具及非金融工具之所有攸關因素。因此評價模型之預估值會適當地根據額外之參數予以調整，例如模型風險或流動性風險等。根據本公司之公允價值評價模型管理政策及相關之控制程序，管理階層相信為允當表達合併資產負債表中金融工具及非金融工具之公允價值，評價調整係屬適當且必要。在評價過程中所使用之價格資訊及參數係經審慎評估，且適當地根據目前市場狀況調整。
- (7) 本公司將信用風險評價調整納入金融工具及非金融工具公允價值計算考量，以分別反映交易對手信用風險及本公司信用品質。
5. 民國106年度及105年度無第一等級與第二等級間之任何移轉。
6. 下表列示民國106年度及105年度第三等級之變動：

	106年度		105年度	
非衍生性權益工具：				
1月1日	\$	29,001	\$	4,782
本期增加		25,000		25,750
本期減少		(1,225)		-
認列於其他綜合損益之利益或損失(註1)		(31,056)		(1,531)
12月31日	\$	21,720	\$	29,001

註1：帳列備供出售金融資產未實現評價損益

7. 民國106年度及105年度無自第三等級轉入及轉出之情形。
8. 本公司對於公允價值歸類於第三等級之評價流程係由財務部門負責進行金融工具之獨立公允價值驗證，藉獨立來源資料使評價結果貼近市場狀態，並定期覆核，以確保評價結果係屬合理。另財務部門訂定金融工具公允價值評價政策、評價程序及確認符合相關國際財務報導準則之規定。相關評價結果每季呈報至董事會，由董事會負責評價過程之管理及覆核。
9. 本公司經審慎評估選擇採用之評價模型及評價參數，因此對公允價值衡量係屬合理，惟當使用不同之評價模型或評價參數可能導致評價之結果不同。有關屬第三等級公允價值衡量項目所使用評價模型之重大不可觀察輸入值之量化資訊如下：

	106年12月31日		重大不可觀察 輸入值	區間 (加權平均)	輸入值與 公允價值關係
	公允價值	評價技術			
非衍生性權益工具：					
非上市上櫃公司股票	\$ 21,720	市場法	缺乏市場流通性折價及控制權溢價	-	乘數及控制權溢價愈高，公允價值愈高；缺乏市場流通性折價愈高，公允價值愈低。

重大不可觀察輸入值變動1%，則認列於其他綜合損益之影響數為正負217仟元。

十三、附註揭露事項

(一) 重大交易事項相關資訊：

編號	項目	說明
1	資金貸與他人。	附表一
2	為他人背書保證。	無
3	期末持有有價證券情形。	附表二
4	累積買進或賣出同一證券之金額達新台幣三億元或實收資本額20%以上。	無
5	取得不動產之金額達新台幣三億元或實收資本額20%以上。	無
6	處分不動產之金額達新台幣三億元或實收資本額20%以上。	無
7	與關係人進、銷貨交易金額達新台幣一億元或實收資本額20%以上。	附表三
8	應收關係人款項達新台幣一億元或實收資本額20%以上。	無
9	從事衍生工具交易。	六(二)、十二(二)
10	其他：母子公司間及各子公司間之業務關係及重要交易往來情形及金額。	無
11	被投資公司資訊。	附表四

(二) 轉投資事業相關資訊：

1. 對被投資公司直接或間接具有重大影響或控制者，其名稱、所在地區、主要營業項目、原始投資金額、期末持股情形、本期損益及認列之投資損益：附表四。
2. 轉投資事業重大交易事項：附表四。

(三) 大陸投資資訊：

1. 大陸被投資公司名稱、主要營業項目、實收資本額、投資方式、資金匯出入情形、持股比例、投資損益、期末投資帳面價值、已匯回投資收益及赴大陸地區投資限額：附表五。
2. 與大陸被投資公司直接或間接經由第三地區所發生之重大交易事項，暨其價格、付款條件、未實現損益及其他有助於瞭解大陸投資對財務報告影響之有關資料：附表五。

豪展醫療科技股份有限公司財務報表附註(續)

豪展醫療科技股份有限公司  
資金貸與他人

民國一〇六年一月一日至十二月三十一日

單位：新台幣千元

附表一

編號	貸出資金之公司	貸與對象	往來項目	是否為關係人	本最高金額	期末餘額	實際動支金額	支利率	區間性	資金貸與性質	業務往來金額	有短期融通資金之必要原因	提列備抵呆帳金額	擔保名稱	品對價	個別對貸與對象之金額	貸與總額	與總額
1	Double Harvest Inc. (蘇州)有限公司	豪展醫療科技(蘇州)有限公司	預付款	是	\$ 10,932	\$ 9,739	\$ 9,739	未計息	業務往來	業務往來	\$ 9,739	-	\$ -	-	\$ -	\$ 72,398	\$ 81,448	
2	豪展醫療科技(吳江)有限公司	豪展醫療科技(蘇州)有限公司	預付款、其他應收款	是	31,351	6,435	6,435	未計息	業務往來	業務往來	6,435	-	-	-	-	45,690	54,828	
3	豪展醫療科技(吳江)有限公司	豪展醫療科技上海康康醫療器械有限公司	應收帳款	是	48,101	43,095	43,095	未計息	業務往來	業務往來	43,095	-	-	-	-	45,690	54,828	

註1：編號欄之說明如下：

(1)發行人填0。

(2)被投資公司按公司別由阿拉伯數字1開始依序編號。

註2：帳列之應收關係企業款項、應收關係人款項、股東往來、股東往來、預付款、暫付款...等項目，如屬資金貸與性質者均須填入此欄位。

註3：當年度貸與資金貸與他人之最高餘額。

註4：資金貸與性質應列屬業務往來者或屬有短期融通資金之必要者。

註5：資金貸與性質應列屬業務往來者，應填列業務往來金額，業務往來金額係指貸出資金之公司與貸與對象最近一年度之業務往來金額。

註6：資金貸與性質應列屬有短期融通資金之必要者，應具體說明必要貸與資金之原因及貸與對象之資金用途，例如：償還借款、購置設備、營業週轉...等。

註7：Double Harvest Inc. 資金貸與總金額，以不超過該貸出資金公司之淨值90%為限。Double Harvest Inc. 與母公司直接及間接持有表決權100%之子公司間從事資金貸與，以貸與公司淨值之100%為限。對單一企業貸與資金之金額，屬於短期融通之必要者，以不超過該貸出資金公司之淨值80%為限。豪展醫療科技(吳江)有限公司與母公司直接及間接持有表決權100%之子公司間從事資金貸與，以貸與公司淨值之100%為限。

註8：若公開發行公司依據公開發行公司資金貸與及背書保證處理準則第14條第1項賄賂資金貸與及背書保證處理準則第14條第2項經董事會決議授權董事長於一定額度及一年期間內分次撥貸或循環動用，仍應以董事會通過之資金償還，則應揭露其償還後餘額，以反應風險之調整。若公開發行公司依據處理準則第14條第2項經董事會決議授權董事長於一定額度及一年期間內分次撥貸或循環動用，仍應以董事會通過之資金償還，則應揭露其償還後餘額，以反應風險之調整。

註9：若公開發行公司依據公開發行公司資金貸與及背書保證處理準則第14條第1項賄賂資金貸與及背書保證處理準則第14條第2項經董事會決議授權董事長於一定額度及一年期間內分次撥貸或循環動用，仍應以董事會通過之資金償還，則應揭露其償還後餘額，以反應風險之調整。

豪展醫療科技股份有限公司財務報表附註(續)  
 豪展醫療科技股份有限公司  
 期末持有有價證券情形(不包含投資子公司、關聯企業及合資控制部分)

民國一〇六年十二月三十一日

單位：新台幣千元

附表二

持有之公司	有價證券種類及稱名	與有價證券發行人之關係	科目	帳目	期末			備註
					股數	帳面金額	持股比例	
豪展醫療科技股份有限公司	聚康生技醫藥股份有限公司	-	按公允價值衡	透過損益按公允價值衡	160	\$ 4,975	-%	4,975
	聚華醫藥股份有限公司	-	按公允價值衡	透過損益按公允價值衡	25	3,575	-%	3,575
	邦特生物科技股份有限公司	-	按公允價值衡	透過損益按公允價值衡	17	1,680	-%	1,680
	群創光電股份有限公司	-	按公允價值衡	透過損益按公允價值衡	210	2,604	-%	2,604
	緯創資通股份有限公司	-	按公允價值衡	透過損益按公允價值衡	51	1,233	-%	1,233
	原相科技股份有限公司	-	按公允價值衡	透過損益按公允價值衡	42	6,216	-%	6,216
	新光鋼鐵股份有限公司	-	按公允價值衡	透過損益按公允價值衡	50	1,400	-%	1,400
	宇峻奧汀科技股份有限公司	-	按公允價值衡	透過損益按公允價值衡	67	6,110	-%	6,110
	松上電子股份有限公司	-	按公允價值衡	透過損益按公允價值衡	39	823	-%	823
	昕琦科技股份有限公司	-	按公允價值衡	透過損益按公允價值衡	1,431	33,095	3.30%	33,095
	欣穎生醫股份有限公司	-	按公允價值衡	透過損益按公允價值衡	536	-	3.15%	-
	滙嘉健康生活科技股份有限公司	-	按公允價值衡	透過損益按公允價值衡	2,000	21,720	13.33%	21,720

註1：本表所稱有價證券，係指屬國際會計準則第39號「金融工具：認列與衡量」範圍內之股票、債券、受益憑證及上述項目所衍生之有價證券。

註2：有價證券發行人非屬關係人者，該欄免填。

註3：按公允價值衡量者，帳面金額乙欄請填原取得成本或攤銷後成本扣除累計減損之帳面餘額。

註4：所列有價證券有因提供擔保、質押借款或其他依約定而受限制使用者，應於備註欄註明提供擔保或質借股數、擔保或質借金額及限制使用情形。



豪展醫療科技股份有限公司財務報表附註(續)  
 豪展醫療科技股份有限公司  
 與關係人進、銷貨之金額達新臺幣一億元或實收資本額百分之二十以上  
 民國一〇六年一月一日至十二月三十一日

附表三 單位：新台幣千元

進(銷)貨之公司	交易對象名稱	關係	交易情形			交易情形之單	與一般交易原	應收(付)票據、帳款	備註
			進(銷)貨	金額	佔總(銷)貨之比率				
豪展醫療科技股份有限公司	Double Harvest Inc.	本公司之子公司	進貨	\$ 866,268	94.66%	視資金需求收付	雙方議定	\$ -	-%
Double Harvest Inc.	豪展醫療科技(吳江)有限公司	為本公司採權益法評價之被投資公司	進貨	862,921	94.56%	視資金需求收付	雙方議定	-	-%

註1：關係人交易條件如與一般交易條件不同，應於單價及授信期間闡明差異情形及原因。  
 註2：若有預收(付)款項情形者，應於備註欄敘明原因、契約約定條款、金額及與一般交易型態之差異情形。  
 註3：實收資本額係指母公司之實收資本額。發行人股票面額或每股面額非屬新臺幣十元者，有關實收資本額百分之二十之交易金額規定，以資產負債表歸屬於母公司業主之權益百分之十計算之。  
 註4：從事衍生性金融商品交易；請詳附註六(二)及附註十二(二)。  
 註5：與大陸被投資公司直接或間接經由第三地區所發生之重大交易事項，暨其價格、付款條件及未實現損益，請詳附註十三(四)附表。

豪晨醫療科技股份有限公司財務報表附註(續)  
 豪晨醫療科技股份有限公司  
 被投資公司名稱、所在地區...等相關資訊(不包含大陸被投資公司)

民國一〇六年十二月三十一日

附表四

單位：新台幣千元；股數：股

投資公司名稱	被投資公司名稱	所在地區	主要營業項目	原始投資金額		期末持有 股數	比率	持有 金額	被投資公司 本期末	本公司 本期末	認列之 投資損益	備註
				本 期	去 年							
豪晨醫療科技股份有限公司	Double Harvest Inc. Avita (Mauritius) Corporation 國瑞國際股份有限公司	薩摩亞 嶺里西斯 台灣	醫療器材相關產品之買賣 一般投資 醫療器材相關產品之買賣	\$ 3,210	\$ 3,210	-	100.00%	\$ 89,563	(1,465)	\$	(1,501)	子公司
				205,071	205,071	-	100.00%	25,651	7,282		7,696	子公司
				15,000	15,000	-	34.47%	10,571	(6,822)		(2,352)	關聯企業

註1：公開發行公司如設有國外控股公司且依當地法令規定以合併報表為主要財務報表者，有關國外被投資公司資訊之揭露，得僅揭露至該控股公司之相關資訊。

註2：非屬註1所述情形者，依下列規定填寫：

- (1)「被投資公司名稱」、「所在地區」、「主要營業項目」、「原始投資金額」及「期末持股情形」等欄，應依本(公開發行)公司轉投資情形及每一直接或間接控制之被投資公司再轉投資情形依序填寫，並於備註欄註明各被投資公司與本(公開發行)公司之關係(如係屬子公司或孫公司)。
- (2)「被投資公司本期損益」乙欄，應填寫各被投資公司之本期損益金額。
- (3)「本期認列之投資損益」乙欄，僅須填寫本(公開發行)公司認列直接轉投資之各子公司及孫權益法評價之各被投資公司之損益金額，餘得免填。於填寫「認列直接轉投資之各子公司本期損益金額」時，應確認各子公司本期損益金額業已包含其再轉投資應規定應認列之投資損益。

豪展醫療科技股份有限公司財務報表附註(續)  
 豪展醫療科技股份有限公司  
 大陸投資資訊

民國一〇六年一月一日至十二月三十一日

單位：新台幣千元

附表五

大陸被投資公司名稱	主要營業項目	實收資本額	投資方式	本期末匯出投資金額	本期末自		被投資公司本	本公司直接	本期資本	本期認	期末	截至	本	備註
					本期匯出或收回匯	本期匯出投資金額								
豪展醫療科技(吳江)有限公司	醫療器材相關產品之買賣及製造	\$ 163,818	2	\$ -	147,346	\$ -	\$ 9,520	100.00%	\$ -	\$ 9,520	\$ 55,982	\$ -	-	
豪展醫療科技(蘇州)有限公司	精沖模、精密型腔模、專業塑膠件生產及生產智能型傳感器醫療器材相關產品之買賣及製造	15,190	2	-	29,785	-	(2,165)	100.00%	-	(2,165)	(29,656)	-	-	
上海蘇莊醫療器械有限公司	醫療器材相關產品之買賣及製造	16,018	3	-	-	-	(1,118)	100.00%	-	(1,118)	(47,320)	-	-	
本期末大陸地區累計投資金額					177,131									
本期末大陸地區投資金額					193,603									
本期末大陸地區投資審議會依經濟部投資審議會規定					267,066									

註1：投資方式區分為下列三種，標示種類別即可：

- (1)直接赴大陸地區從事投資。
- (2)透過第三地區公司再投資大陸(請註明該第三地區之投資公司)。
- (3)其他方式。

註2：本期認列投資損益損益中：

- (1)若屬籌備中，尚無投資損益者，應予註明
- (2)投資損益認列基礎分為下列三種，應予註明
  - A. 經與中華民國會計師事務所所有合作關係之國際性會計師事務所查核簽證之財務報表
  - B. 經台灣母公司簽證會計師查核簽證之財務報表
  - C. 其他。

註3：依據經濟部97年8月29日經審字第09704604680號令規定之限額。

註4：本表相關數字應以新台幣列示。

註5：實收資本額係各被投資公司驗資完成之金額與幣別，依期末美元對新台幣之匯率29.785與人民幣對新台幣之匯率4.5767折算之。

註6：係依期末美元對新台幣之匯率29.785折算之。

豪展醫療科技股份有限公司財務報表附註(續)

豪展醫療科技股份有限公司  
現金及約當現金明細表  
民國一〇六年十二月三十一日  
(金額除另予註明外，均以新台幣仟元為單位)

項目	摘要	金額	備註
庫存現金		\$ 826	
零用金/週轉金		41	
台幣存款		4,844	
外幣存款		142,600	
	USD 4,724仟元@29.785		
	CNY 243仟元@ 4.59		
	EUR 32仟元@35.6		
	HKD 22仟元@ 3.81		
合計		\$ 148,311	

豪辰醫療科技股份有限公司財務報表附註(續)

豪辰醫療科技股份有限公司  
透過損益按公允價值衡量之金融資產－流動明細表  
民國一〇六年十二月三十一日  
(金額除另予註明外，均以新台幣千元為單位)

金融工具名稱	摘要	股數或張數	面值	總額	利率	取得成本	公允價值		歸屬於信用風險變動之公允價值變動	備註
							單價	總額		
交易目的金融資產－股票：										
慕康生技醫藥股份有限公司		160	10	\$ 1,600		\$ 5,278	31.00	\$ 4,975		
藥華醫藥股份有限公司		25	10	250		4,534	143.00	3,575		
邦特生物科技股份有限公司		17	10	170		1,830	98.80	1,680		
群創光電股份有限公司		210	10	2,100		3,016	12.40	2,604		
緯創資通股份有限公司		51	10	510		1,524	23.95	1,233		
原相科技股份有限公司		42	10	420		6,101	148.00	6,216		
新光鋼鐵股份有限公司		50	10	500		1,543	28.00	1,400		
宇峻奧汀科技股份有限公司		67	10	670		6,248	91.20	6,110		
松上電子股份有限公司		39	10	390		989	21.10	823		
交易目的金融資產－股票小計				\$ 6,610		\$ 31,063		\$ 28,616		
合計				\$ 6,610		\$ 31,063		\$ 28,616		

豪展醫療科技股份有限公司財務報表附註(續)

豪展醫療科技股份有限公司

應收帳款明細表

民國一〇六年十二月三十一日

(金額除另予註明外，均以新台幣仟元為單位)

客戶名稱	摘要	金額	備註
A公司		\$ 40,808	USD 1,376
B公司		34,682	USD 1,169
C公司		20,427	USD 689
D公司		10,332	USD 348
其他		62,005	(個別金額均未達總額之5%)
應收帳款總額		\$ 168,254	
減：備抵呆帳		(4,424)	
應收帳款淨額		\$ 163,830	

豪展醫療科技股份有限公司財務報表附註(續)

豪展醫療科技股份有限公司

存貨明細表

民國一〇六年十二月三十一日

(金額除另予註明外，均以新台幣仟元為單位)

項目	摘要	金額		備註
		成本	淨變現價值	
原料		\$ 572	\$ 280	
半成品		4,222	3,436	
製成品		1,564	1,526	
備抵存貨跌價損失		(1,116)		
合計		\$ 5,242	\$ 5,242	

豪展醫療科技股份有限公司財務報表附註(續)

豪展醫療科技股份有限公司

預付款項明細表

民國一〇六年十二月三十一日

(金額除另予註明外，均以新台幣仟元為單位)

項目	摘要	金額	備註
預付貸款-關係人		\$ 83,561	
預付費用		4,854	
合計		\$ 88,415	



豪展醫療科技股份有限公司財務報表附註(續)

豪展醫療科技股份有限公司  
其他流動資產明細表  
民國一〇六年十二月三十一日  
(金額除另予註明外，均以新台幣仟元為單位)

項目	摘要	金額	備註
其他	質押定期存款	\$ 44,677	
代付款		1,692	
合計		\$ 46,369	

豪展醫療科技股份有限公司財務報表附註(續)

豪展醫療科技股份有限公司

備供出售金融資產－非流動變動明細表

民國一〇六年一月一日至十二月三十一日

(金額除另予註明外，均以新台幣仟元為單位)

名稱	期初		本期增加		本期減少		期末		提供擔保或質押情形	備註
	股數或張數	公平價值	張數	金額	股數或張數	金額	股數或張數	公平價值		
昕琦科技(股)公司	1,331	\$ 19,932	100	\$ 13,163	-	\$ -	1,431	\$ 33,095	無	
欣穎生醫(股)	536	3,251	-	-	-	(3,251)	536	-	無	
滙嘉健康生活科技(股)	1,050	25,750	1,000	25,000	(50)	(29,030)	2,000	21,720	無	
合計		\$ 48,933		\$ 38,163		(\$ 32,281)		\$ 54,815		

說明：1. 本期增加數係新認購金融資產及以公允價值評價所增加之金融資產帳面價值。

2. 本期減少數係出售金融資產及以公允價值評價所減少之金融資產帳面價值。

豪展醫療科技股份有限公司財務報表附註(續)

豪展醫療科技股份有限公司

採用權益法之投資變動明細表

民國一〇六年一月一日至十二月三十一日

(金額除另予註明外，均以新台幣千元為單位)

名稱	期初餘額		本期增加		本期減少		期末餘額		市價或股權淨值		提供擔保或質押情形	備註
	股數	金額	股數	金額	股數	金額	持股比例	金額	單價	總價		
Avita(Maunitius)Corporation	5,190	\$ 18,078		\$ 7,573		\$ -	5,190	100.00%	\$ 25,651	4.94	25,651	無
Double Harvest Inc.	100	98,667		-		(9,104)	100	100.00%	89,563	895.63	89,563	無
圖瑞國際股份有限公司	1,500	12,923		-		(2,352)	1,500	34.47%	10,571	7.05	10,571	無
合計		\$ 129,668		\$ 7,573		(\$ 11,456)			\$ 125,785			

說明：1. 係包含本期認列之投資損益、累積換算調整數及關係人側、逆流交易產生之未實現毛利。

豪展醫療科技股份有限公司財務報表附註(續)

豪展醫療科技股份有限公司  
 不動產、廠房及設備變動明細表  
 民國一〇六年一月一日至十二月三十一日  
 (金額除另予註明外，均以新台幣仟元為單位)

項目	期初餘額	本期增加額	本期減少額	期末餘額	提供擔保或 質押情形	備註
原始成本						
土地	\$ 57,840	\$ -	\$ -	\$ 57,840	詳附件八	
房屋及建築	46,424	983	-	47,407	詳附件八	
機器設備	937	-	(330)	607		
其他設備	2,698	745	(492)	2,951		
合計	\$ 107,899	\$ 1,728	(\$822)	\$ 108,805		

豪展醫療科技股份有限公司財務報表附註(續)

豪展醫療科技股份有限公司  
 不動產、廠房及設備累計折舊變動明細表  
 民國一〇六年一月一日至十二月三十一日  
 (金額除另予註明外，均以新台幣仟元為單位)

項目	期初餘額	本期增加額	本期減少額	期末餘額	備註
房屋及建築	\$ 15,382	\$ 1,029	\$ -	\$ 16,411	
機器設備	532	83	(330)	285	
其他設備	954	725	(488)	1,191	
合計	\$ 16,868	\$ 1,837	(\$818)	\$ 17,887	

豪展醫療科技股份有限公司財務報表附註(續)

豪展醫療科技股份有限公司

短期借款明細表

民國一〇六年十二月三十一日

(金額除另予註明外，均以新台幣仟元為單位)

借款種類	說明	期末餘額	契約期限	利率區間	融資額度	抵押或擔保	備註
信用借款	國泰世華	\$ 30,000	106/09-107/09	1.65%	\$ 50,000	無	
	永豐銀行	30,000	106/12-107/03	1.60%	\$ 30,000	無	
	土地銀行	30,000	106/09-106/12	1.60%	\$ 30,000	無	
	土地銀行	26,500	106/09-107/09	1.35%	\$ 26,500	無	
	中國信託	15,000	106/09-107/02	1.50%	\$ 15,000	無	
	中國信託	10,000	106/08-107/01	1.50%	\$ 10,000	無	
	新光銀行	20,000	106/07-107/01	1.65%	\$ 25,000	無	
	小計	\$ 161,500					
擔保借款	國泰世華	\$ 13,600	106/10-107/09	1.20%	\$ 60,000	定期存款	
	國泰世華	26,900	106/12-107/09	1.20%	\$ 60,000	定期存款	
小計	\$ 40,500						
合計	\$ 202,000						

說明：1. 性質不同之借款(如信用借款、抵押借款、民間借款...等)應分別列示。

豪展醫療科技股份有限公司財務報表附註(續)

豪展醫療科技股份有限公司  
其他應付款明細表  
民國一〇六年十二月三十一日  
(金額除另予註明外，均以新台幣仟元為單位)

項 目	摘要	金 額	備註
應付薪資		\$ 19,345	
應付佣金		5,540	
其他應付費用		7,697	(個別金額均未達總額之5%)
合計		\$ 32,582	

豪展醫療科技股份有限公司財務報表附註(續)

豪展醫療科技股份有限公司  
其他流動負債明細表  
民國一〇六年十二月三十一日  
(金額除另予註明外，均以新台幣仟元為單位)

項 目	摘 要	金 額	備 註
預收貨款		\$ 72	
一年內到期之長期借款		15,580	
暫收款		10,964	
代收款		473	
合計		\$ 27,089	



豪展醫療科技股份有限公司財務報表附註(續)

豪展醫療科技股份有限公司  
長期借款明細表

民國一〇六年十二月三十一日

(金額除另予註明外，均以新台幣千元為單位)

債權人	摘 要	借款金額	契約期限	利 率	抵押或擔保	備 註
合作金庫	抵押借款 減：一年內到期之長期借款	\$ 60,607	105.09.05-110.09.05	1.63%	土地及廠房	詳附註八
		(15,580)				
		\$ 45,027				

豪展醫療科技股份有限公司財務報表附註(續)

豪展醫療科技股份有限公司

營業收入明細表

民國一〇六年一月一日至十二月三十一日

(金額除另予註明外，均以新台幣仟元為單位)

項 目	數 量	金 額	備 註
銷貨收入			
非接觸式溫度計	934	\$ 366,574	
耳溫槍	2,361	390,351	
血壓計	1,218	204,939	
吸鼻器	557	124,085	
其他		26,661	
小計		\$ 1,112,610	
銷貨退回		\$ (820)	
銷貨折讓		(604)	
合計		\$ 1,111,186	

豪展醫療科技股份有限公司財務報表附註(續)

豪展醫療科技股份有限公司

營業成本明細表

民國一〇六年一月一日至十二月三十一日

(金額除另予註明外，均以新台幣仟元為單位)

項 目	金 額	
	小 計	合 計
自製產品銷貨成本		
直接原料		\$ 48,497
期初盤存	\$ 1,531	
本期進料	48,104	
其他	(566)	
期末盤存	(572)	
直接人工		5,298
製造費用		9,154
製造成本		\$ 62,949
加：期初在製品盤存		2,202
加：本期進料淨額		17,172
減：其他		(1,293)
減：期末在製品盤存		(4,222)
製成品成本		\$ 76,808
加：期初製成品盤存		1,025
減：其他		(1,162)
減：期末在製品盤存		(1,564)
製成品銷貨成本		\$ 75,107
外購商品銷貨成本		798,804
本期進貨	\$ 799,936	
減：其他	(527)	
減：存貨跌價回升利益	(605)	
銷貨成本合計		\$ 873,911
營業成本總計		\$ 873,911

豪展醫療科技股份有限公司財務報表附註(續)

豪展醫療科技股份有限公司

推銷費用明細表

民國一〇六年一月一日至十二月三十一日

(金額除另予註明外，均以新台幣仟元為單位)

項 目	摘 要	金 額	備 註
薪資支出		\$ 10,672	
旅費		2,220	
廣告費		1,542	
保險費		984	
交際費		578	
佣金支出		4,931	
折舊		188	
勞務費		608	
其他費用		3,225	
合計		\$ 24,948	

豪展醫療科技股份有限公司財務報表附註(續)

豪展醫療科技股份有限公司  
管理費用明細表  
民國一〇六年一月一日至十二月三十一日  
(金額除另予註明外，均以新台幣仟元為單位)

項 目	摘 要	金 額	備 註
薪資支出		\$ 29,200	
租金支出		1,681	
旅費		1,705	
郵電費		504	
保險費		1,889	
交際費		4,877	
折舊		731	
各項攤提		66	
其他費用		14,782	
合計		\$ 55,435	

豪展醫療科技股份有限公司財務報表附註(續)

豪展醫療科技股份有限公司

研究費用明細表

民國一〇六年一月一日至十二月三十一日

(金額除另予註明外，均以新台幣仟元為單位)

項 目	摘 要	金 額	備 註
薪資支出		\$ 22,279	
租金支出		25	
旅費		1,321	
郵電費		49	
保險費		2,046	
交際費		62	
折舊		619	
各項攤提		209	
其他費用		14,238	
合計		\$ 40,848	

豪展醫療科技股份有限公司財務報表附註(續)

豪展醫療科技股份有限公司  
 本期發生之員工福利、折舊、折耗及攤銷費用功能別彙總表  
 民國一〇六年一月一日至十二月三十一日  
 (金額除另予註明外，均以新台幣仟元為單位)

性質別	一〇六年度			一〇五年度		
	屬於營業 成本者	屬於營業 費用者	合計	屬於營業 成本者	屬於營業 費用者	合計
員工福利費用						
薪資費用	\$ 5,862	\$ 62,903	\$ 68,765	\$ 4,287	\$ 53,272	\$ 57,559
勞健保費用	489	4,284	4,773	391	3,766	4,157
退休金費用	276	2,561	2,837	236	2,435	2,671
其他員工福利費用	454	1,545	1,999	351	1,498	1,849
折舊費用	299	1,538	1,837	307	1,378	1,685
攤銷費用	-	276	276	-	149	149

本公司民國106年度及105年度平均員工人數分別為73人及65人。

台灣省會計師公會會員印鑑證明書

台省財證字第 1070356

號

會員姓名：  
(1) 金昌民  
(2) 余煒楨

事務所名稱：寶業聯合會計師事務所

事務所地址：台北市大安區羅斯福路三段 277 號 10 樓

事務所電話：(02)2362-0077

事務所統一編號：99622091

會員證書字號：(1)台省會證字第 1691 號



委託人統一編號：96965874

(2)台省會證字第 3123 號


印鑑證明書用途：辦理豪展醫療科技股份有限公司

一〇六年度 (自民國一〇六年一月一日至

一〇六年十二月三十一日)財務報表之查核簽證。

簽名式 (一)	金昌民	存會印鑑 (一)	
簽名式 (二)	余煒楨	存會印鑑 (二)	

理事長：



中華民國 一〇七 年 月 二十五 日

